



Acompanhamento quinzenal de transferências de pacientes entre Regiões

RS, Macrorregiões e Regiões Covid-19

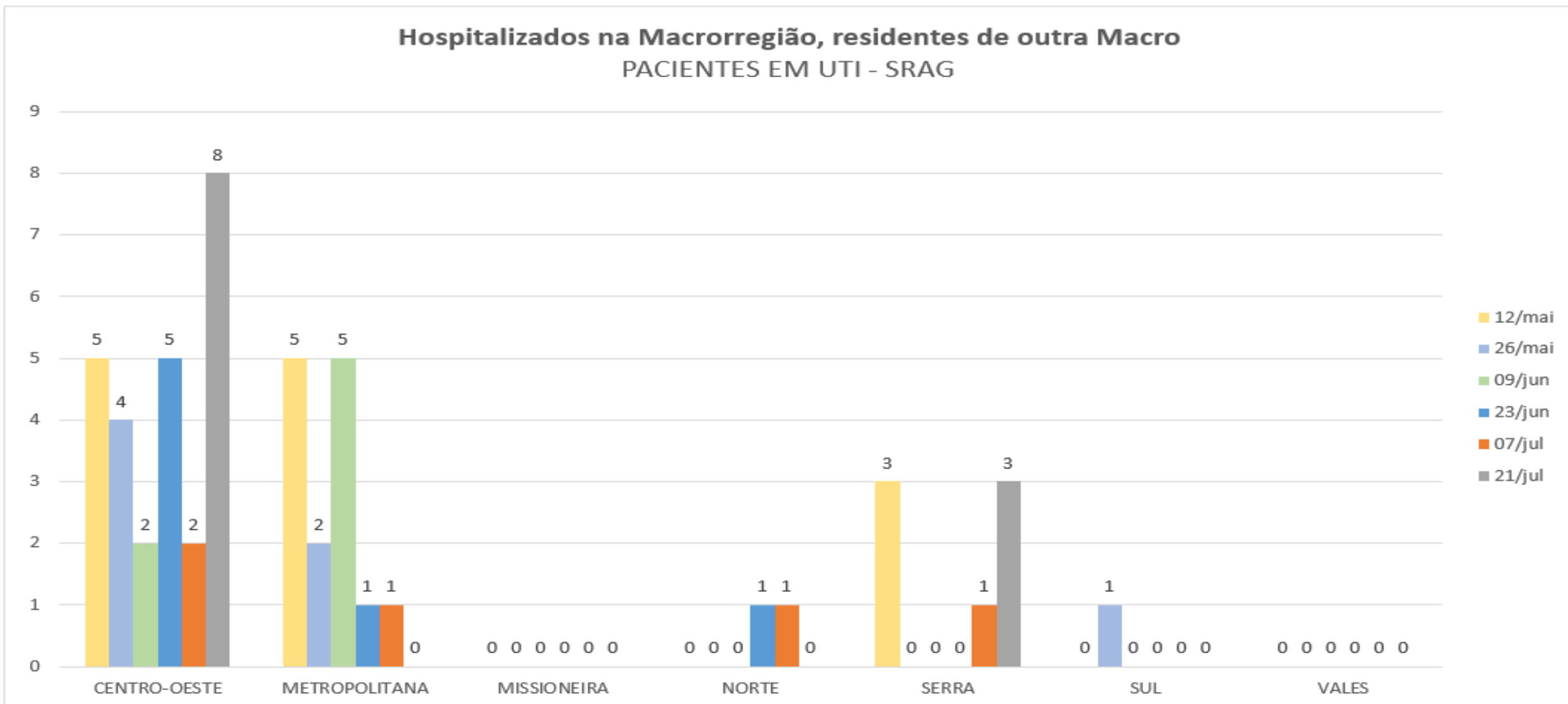
Atualizado em 21 de julho de 2022

Departamento de
Auditoria do SUS



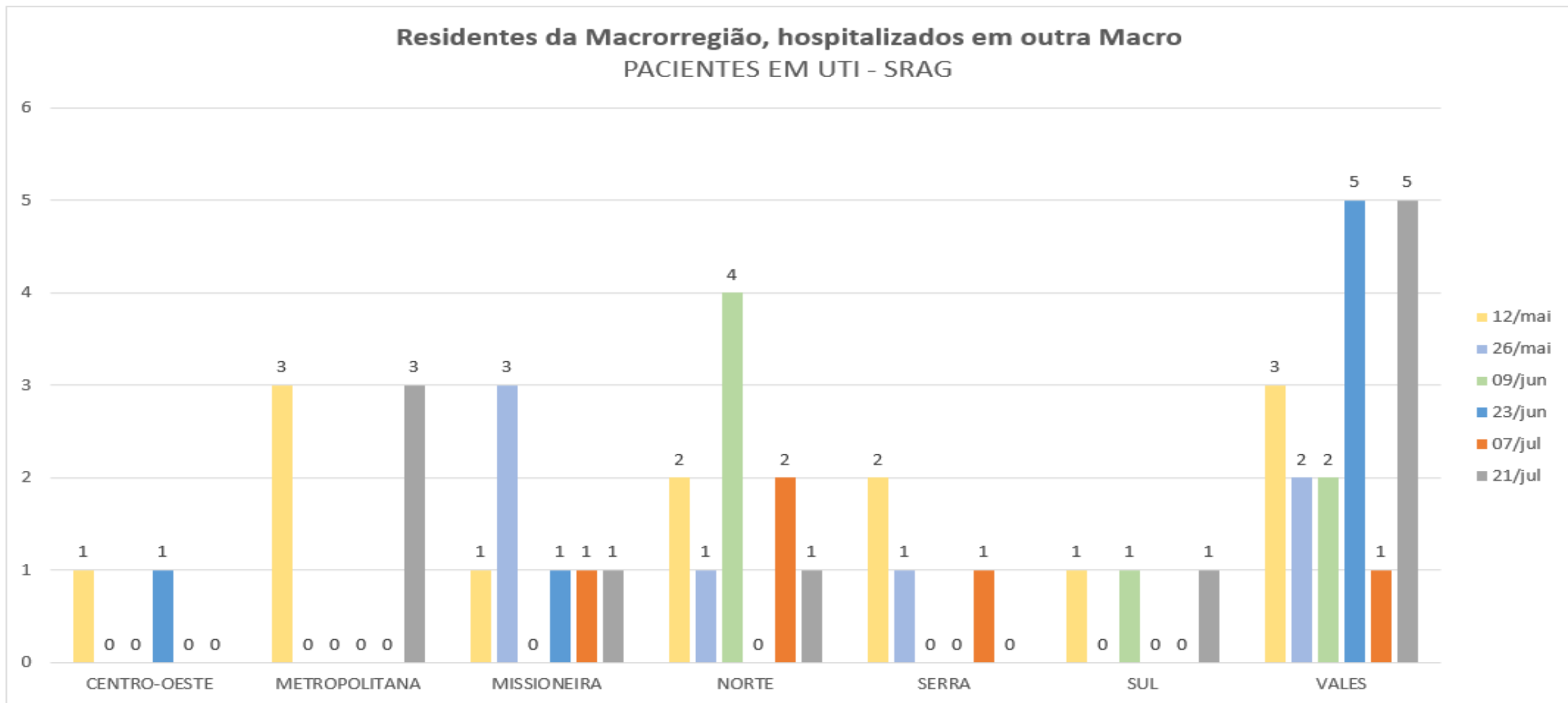
Hospitalizados na Macrorregião, residentes de outra Macro

PACIENTES EM UTI - SRAG



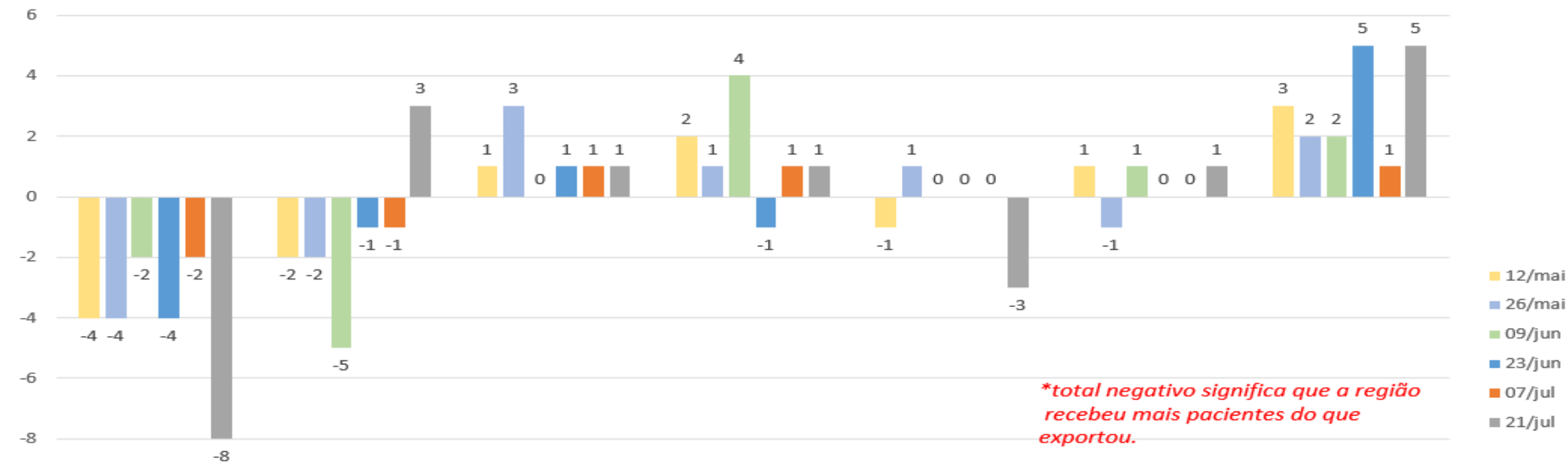
Residentes da Macrorregião, hospitalizados em outra Macro

PACIENTES EM UTI - SRAG



Acompanhamento de pacientes exportados (Total* de pacientes encaminhados para outra região)

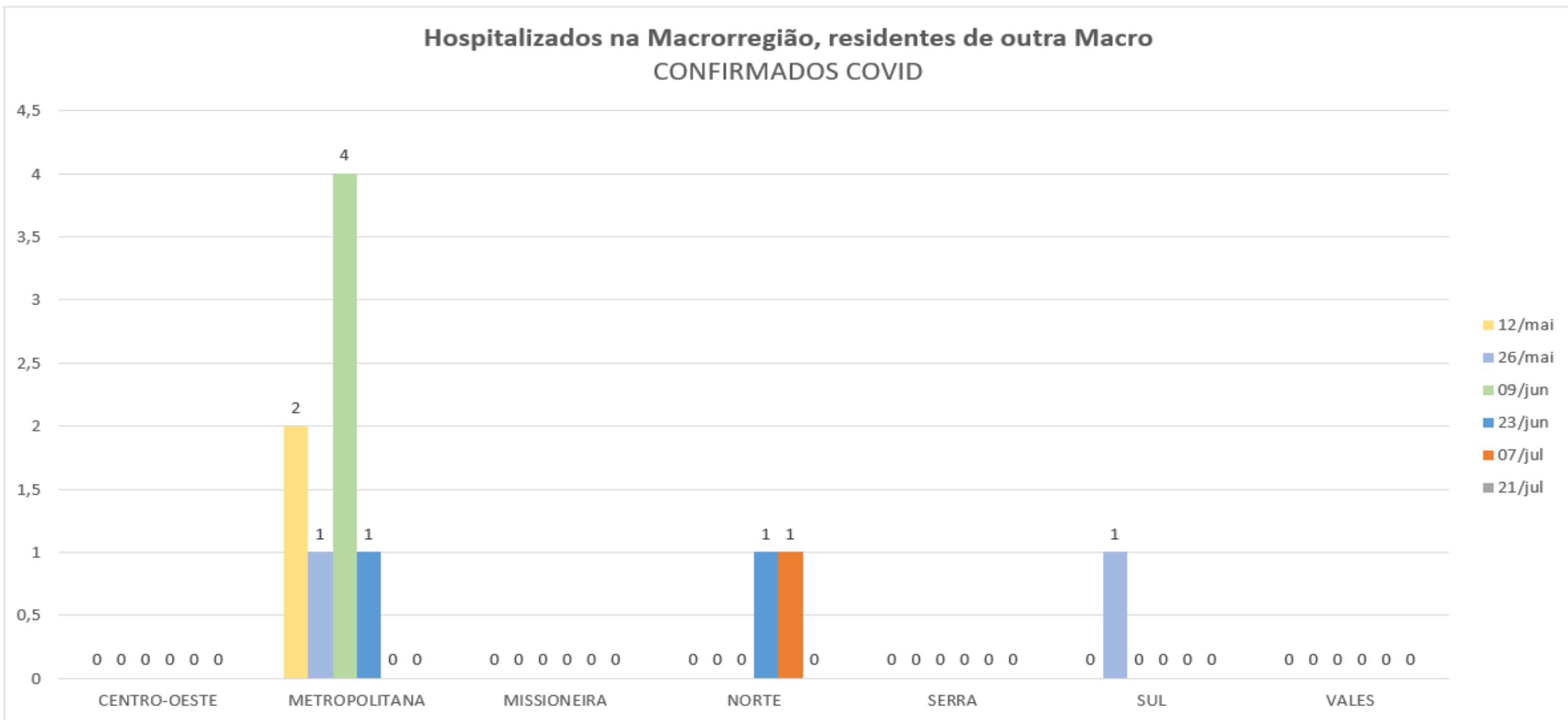
Acompanhamento de pacientes exportados (total* de pacientes encaminhados para outra região)
PACIENTES EM UTI - SRAG



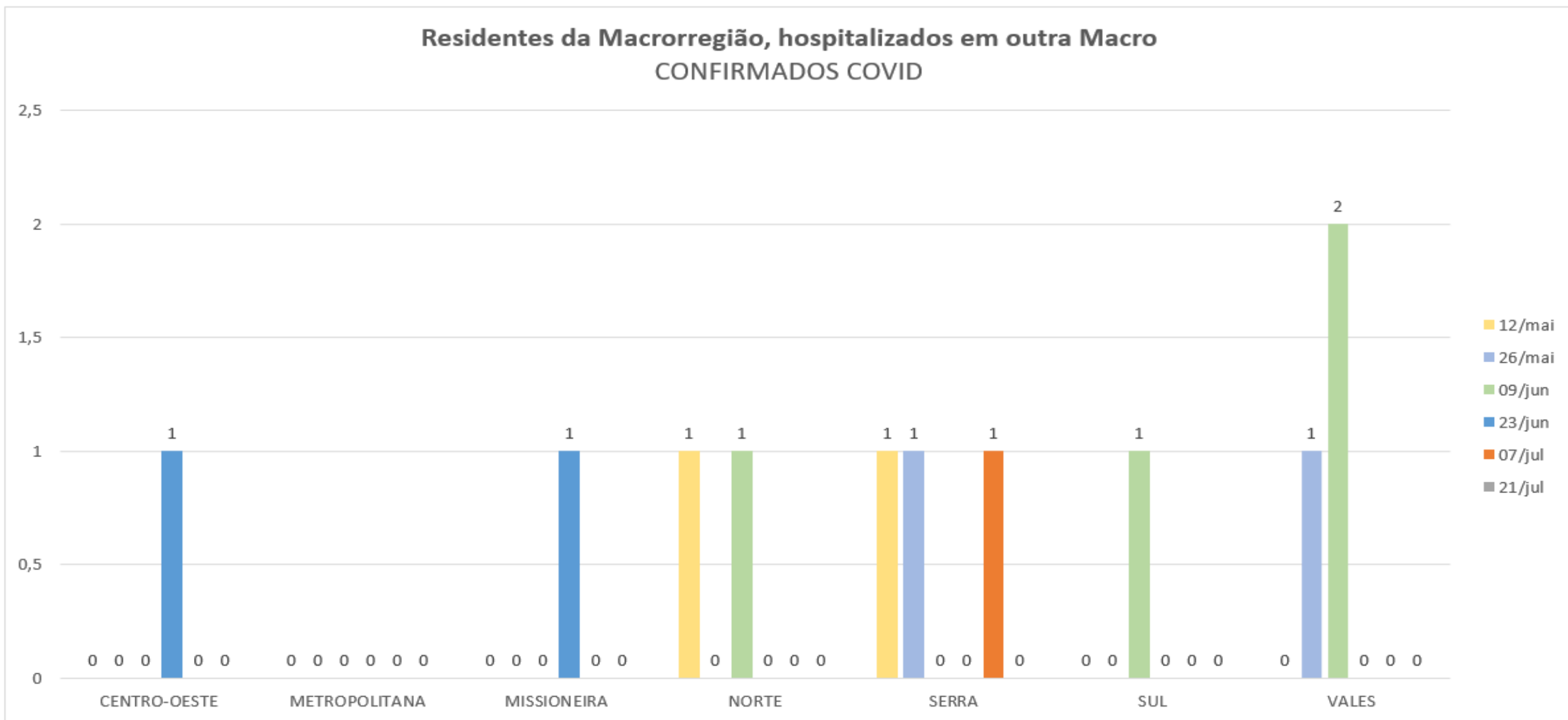
	CENTRO-OESTE	METROPOLITANA	MISSIONEIRA	NORTE	SERRA	SUL	VALES
12/mai	-4	-2	1	2	-1	1	3
26/mai	-4	-2	3	1	1	-1	2
09/jun	-2	-5	0	4	0	1	2
23/jun	-4	-1	1	-1	0	0	5
07/jul	-2	-1	1	1	0	0	1
21/jul	-8	3	1	1	-3	1	5



Hospitalizados na Macrorregião, residentes de outra Macro CONFIRMADOS COVID

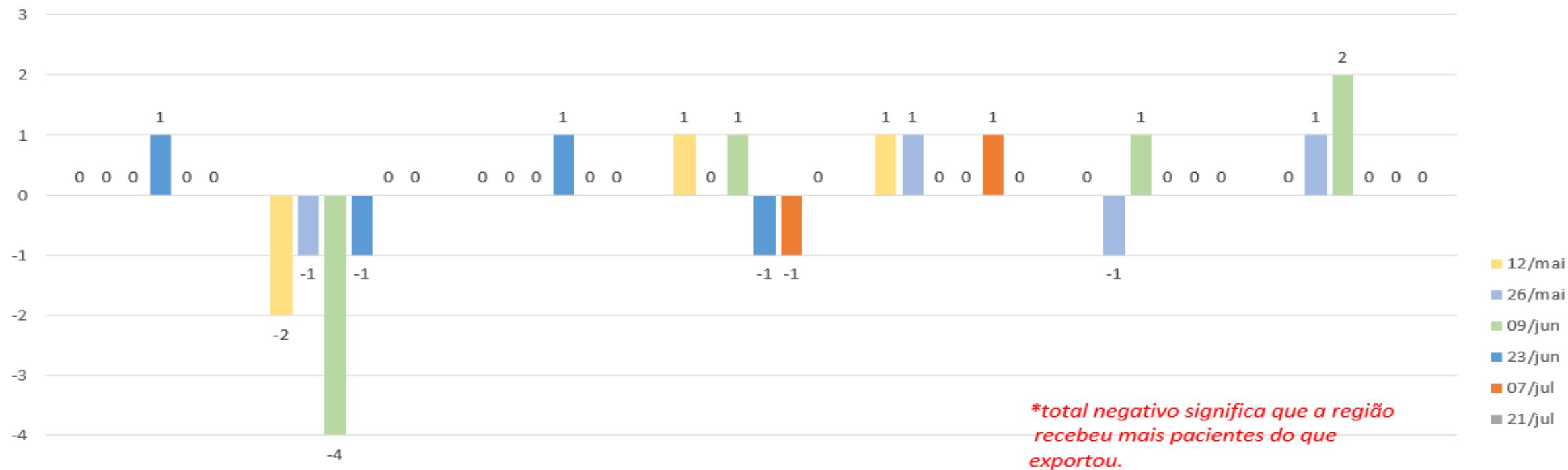


Residentes da Macrorregião, hospitalizados em outra Macro CONFIRMADOS COVID



Acompanhamento de pacientes exportados (Total* de pacientes encaminhados para outra região)

Acompanhamento de pacientes exportados (total* de pacientes encaminhados para outra região)
Confirmados COVID

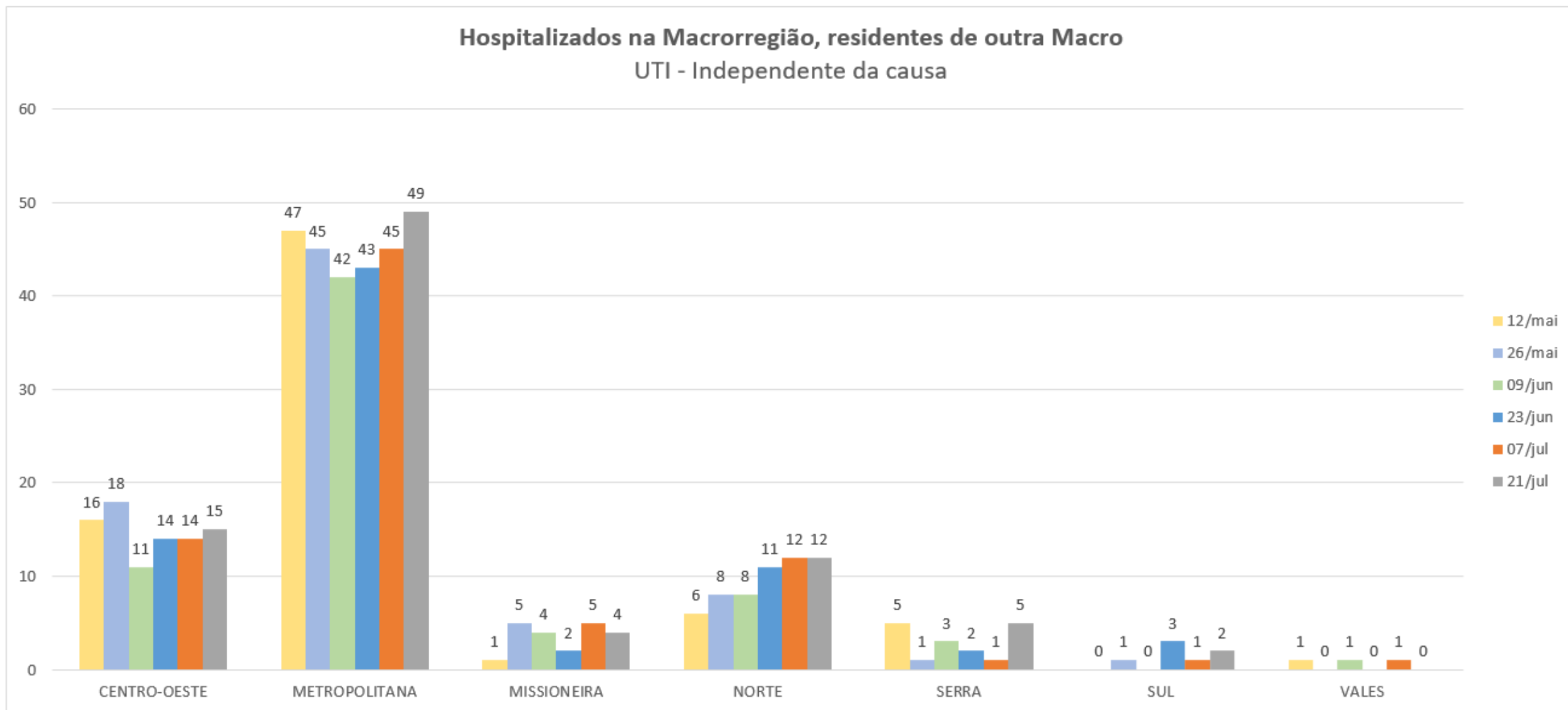


	CENTRO-OESTE	METROPOLITANA	MISSIONEIRA	NORTE	SERRA	SUL	VALES
12/mai	0	-2	0	1	1	0	0
26/mai	0	-1	0	0	1	-1	1
09/jun	0	-4	0	1	0	1	2
23/jun	1	-1	1	-1	0	0	0
07/jul	0	0	0	-1	1	0	0
21/jul	0	0	0	0	0	0	0

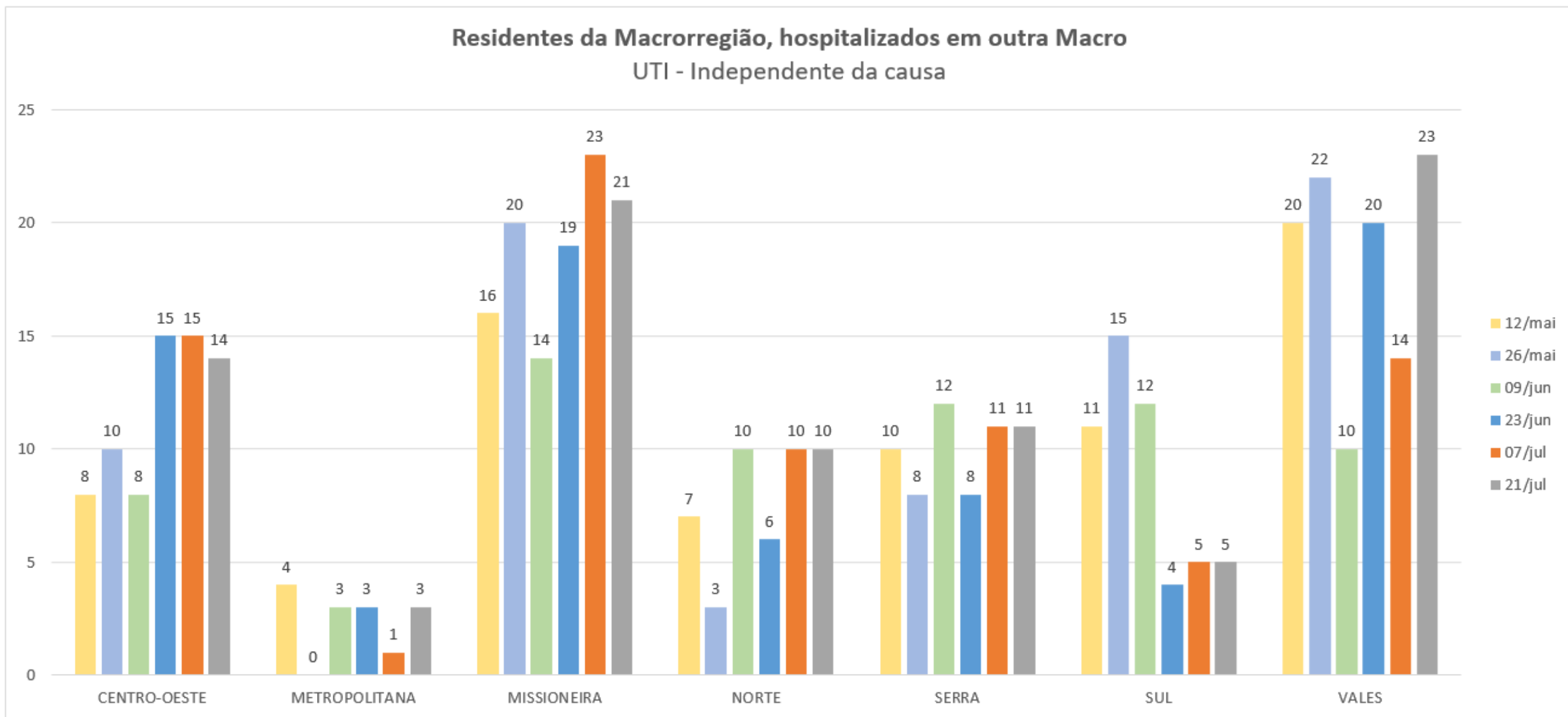


Hospitalizados na Macrorregião, residentes de outra Macro

UTI Independente da causa

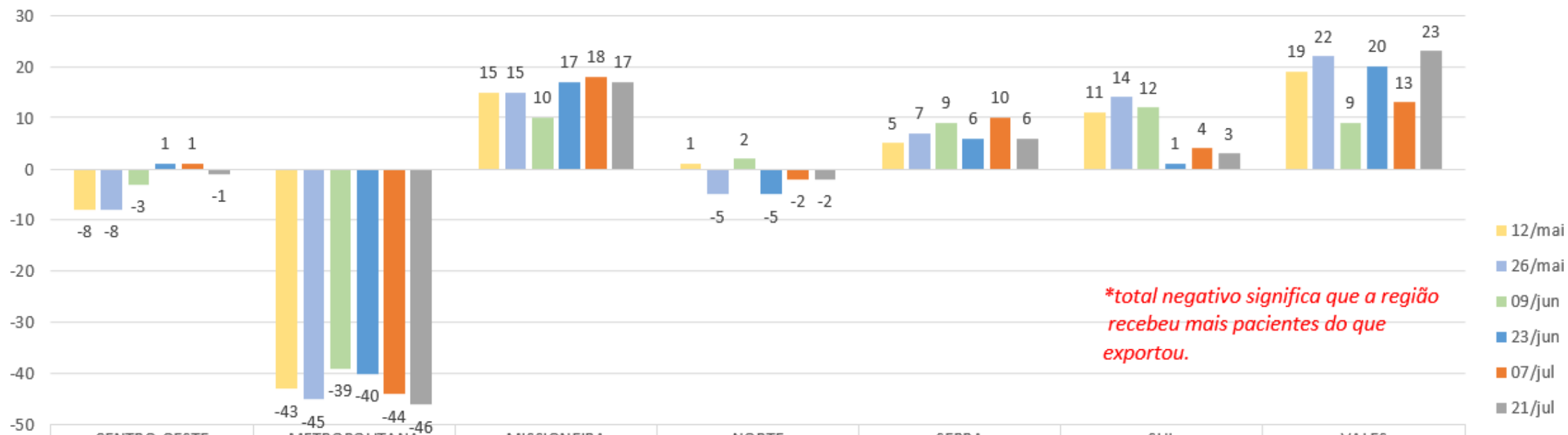


Residentes da Macrorregião, hospitalizados em outra Macro UTI Independente da causa



Acompanhamento de pacientes exportados (Total* de pacientes encaminhados para outra região)

Acompanhamento de pacientes exportados (total* de pacientes encaminhados para outra região)
UTI - Independente da causa

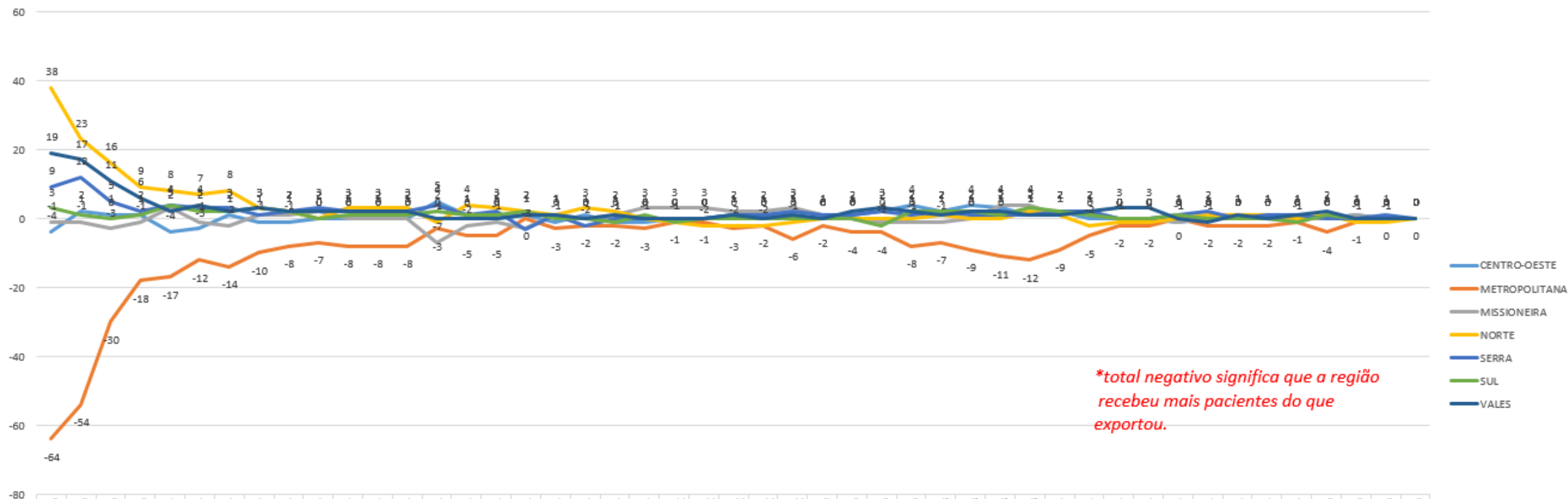


	CENTRO-OESTE	METROPOLITANA	MISSIONEIRA	NORTE	SERRA	SUL	VALES
12/mai	-8	-43	15	1	5	11	19
26/mai	-8	-45	15	-5	7	14	22
09/jun	-3	-39	10	2	9	12	9
23/jun	1	-40	17	-5	6	1	20
07/jul	1	-44	18	-2	10	4	13
21/jul	-1	-46	17	-2	6	3	23



Evolução quinzenal de pacientes exportados (Total* de pacientes encaminhados para outra região)

Acompanhamento quinzenal de pacientes exportados (total* de pacientes encaminhados para outra região)
Confirmados COVID



*total negativo significa que a região recebeu mais pacientes do que exportou.

	08/ju	15/ju	22/ju	29/ju	05/ag	12/ag	19/ag	26/ag	02/se	09/se	09/se	23/se	30/se	07/o	14/o	21/o	28/o	04/n	11/n	18/n	25/n	02/d	09/d	16/d	23/d	30/d	06/ja	13/ja	20/ja	27/ja	03/fe	10/fe	17/fe	24/fe	03/m	10/m	17/m	24/m	31/m	07/a	28/a	12/m	26/m	09/ju	23/ju	07/ju	21/ju		
CENTRO-OESTE	-4	2	1	1	-4	-3	1	-1	-1	0	0	0	0	5	1	0	1	-1	1	-1	-1	0	0	1	1	1	0	1	2	4	2	4	3	1	2	0	0	0	0	-1	0	0	0	0	0	0	1	0	0
METROPOLITANA	-64	-54	-30	-18	-17	-12	-14	-10	-8	-7	-8	-8	-8	-3	-5	-5	0	-3	-2	-2	-3	-1	-1	-3	-2	-6	-2	-4	-4	-8	-7	-9	-11	-12	-9	-5	-2	-2	0	-2	-2	-2	-1	-4	-1	0	0		
MISSIONEIRA	-1	-1	-3	-1	3	-1	-2	1	1	2	0	0	0	-7	-2	-1	-3	1	0	1	3	3	3	2	2	3	1	0	-1	-1	-1	0	4	4	1	2	0	0	-1	0	0	0	0	0	0	0	1	0	0
NORTE	38	23	16	9	8	7	8	3	2	0	3	3	3	-1	4	3	2	1	3	2	0	-1	-2	-2	-2	-1	0	0	0	0	1	0	0	2	1	2	1	-2	-1	-1	0	1	1	1	0	1	-1	-1	0
SERRA	9	12	5	2	4	3	3	1	2	3	2	2	2	4	1	2	-3	1	-2	0	0	0	0	1	1	2	1	1	2	1	2	1	1	1	2	2	0	0	1	2	0	1	1	0	0	1	0	0	
SUL	3	1	0	1	4	2	2	3	2	0	1	1	1	2	1	1	2	0	0	-1	1	-1	0	0	0	0	0	0	0	-2	2	2	2	1	3	2	1	0	0	1	0	0	0	-1	1	0	0	0	
VALES	19	17	11	6	2	4	2	3	2	2	2	2	2	0	0	0	1	1	0	1	0	0	0	1	0	1	0	2	3	2	1	2	2	1	1	2	3	3	0	-1	1	0	1	2	0	0	0		



GOVERNO DO ESTADO DO RIO GRANDE DO SUL

Governador: Ranolfo Vieira Júnior

GABINETE DE CRISE PARA O ENFRENTAMENTO DA EPIDEMIA COVID-19

Coordenador: Marcelo Soares Alves

COMITÊ DE DADOS

Coordenador: Pedro Zuanazzi

Assessoria de Comunicação

Assessoria Técnica

GABINETE DO GOVERNADOR

Assessoria Técnica

SECRETARIA DE PLANEJAMENTO, GOVERNANÇA E GESTÃO - SPGG

Secretário: Claudio Leite Gastal

Secretária Adjunta: Izabel Matte

Departamento de Economia e Estatística

Assessoria de Comunicação

SECRETARIA DE ESTADO DA SAÚDE - SES

Secretária: Arita Bergmann

Secretária-Adjunta: Ana Lucia Pires Afonso da Costa

Departamento de Gestão da Atenção Especializada

Departamento de Atenção Primária e Políticas de Saúde

Departamento de Auditoria do SUS

Departamento de Regulação Estadual

Centro Estadual de Vigilância em Saúde



**GOVERNO DO ESTADO
RIO GRANDE DO SUL**



Atualizado em:
21/07/2022

