



# Acompanhamento semanal de transferências de pacientes entre Regiões

RS, Macrorregiões e Regiões Covid-19

Atualizado em 03 de fevereiro de 2022

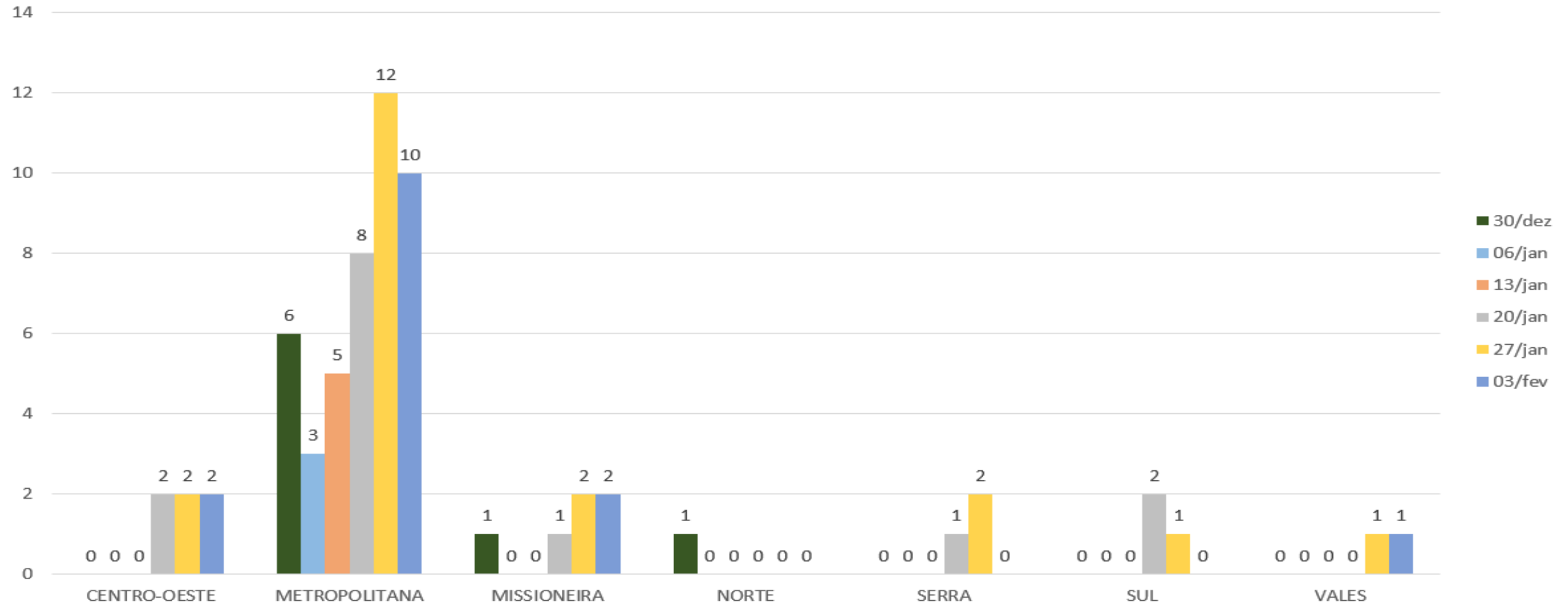
Departamento de  
Auditoria do SUS



# Hospitalizados na Macrorregião, residentes de outra Macro

## PACIENTES EM UTI - SRAG

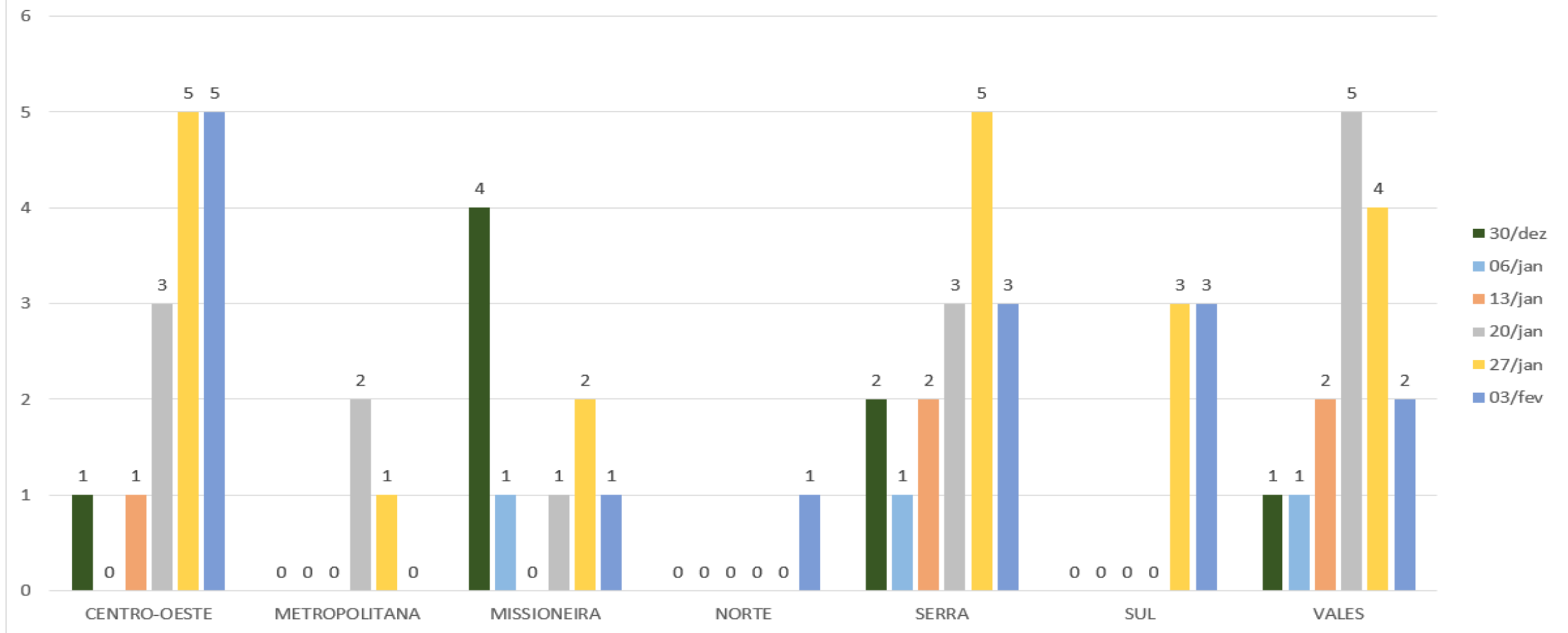
Hospitalizados na Macrorregião, residentes de outra Macro  
PACIENTES EM UTI - SRAG



# Residentes da Macrorregião, hospitalizados em outra Macro

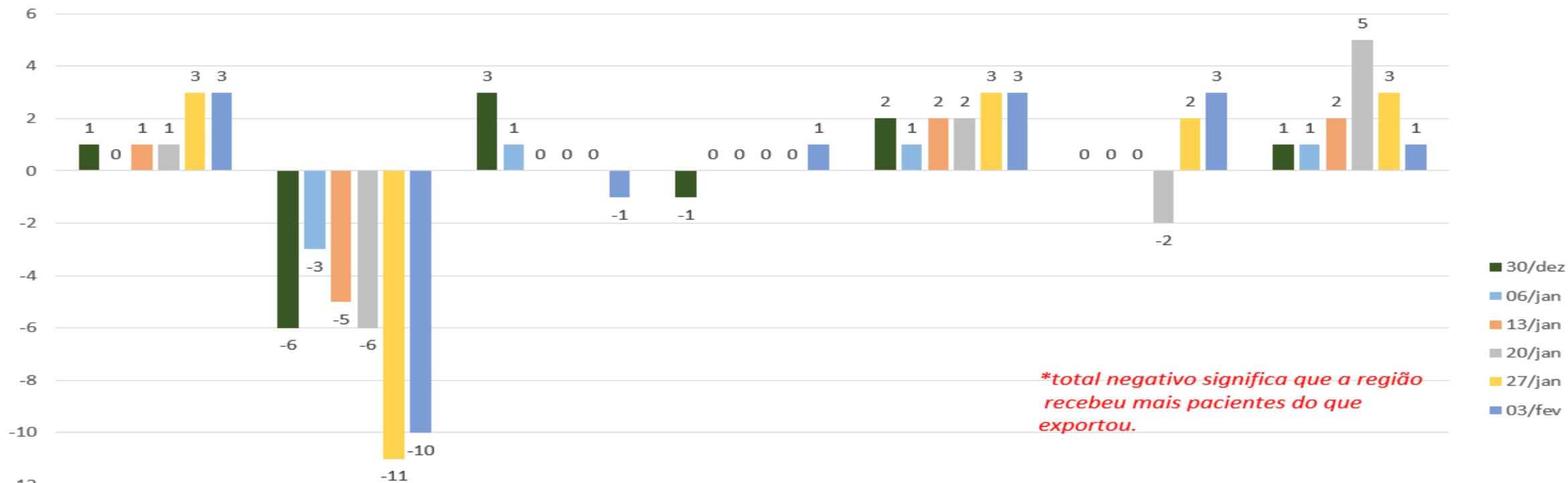
## PACIENTES EM UTI - SRAG

Residentes da Macrorregião, hospitalizados em outra Macro  
PACIENTES EM UTI - SRAG



# Acompanhamento de pacientes exportados (Total\* de pacientes encaminhados para outra região)

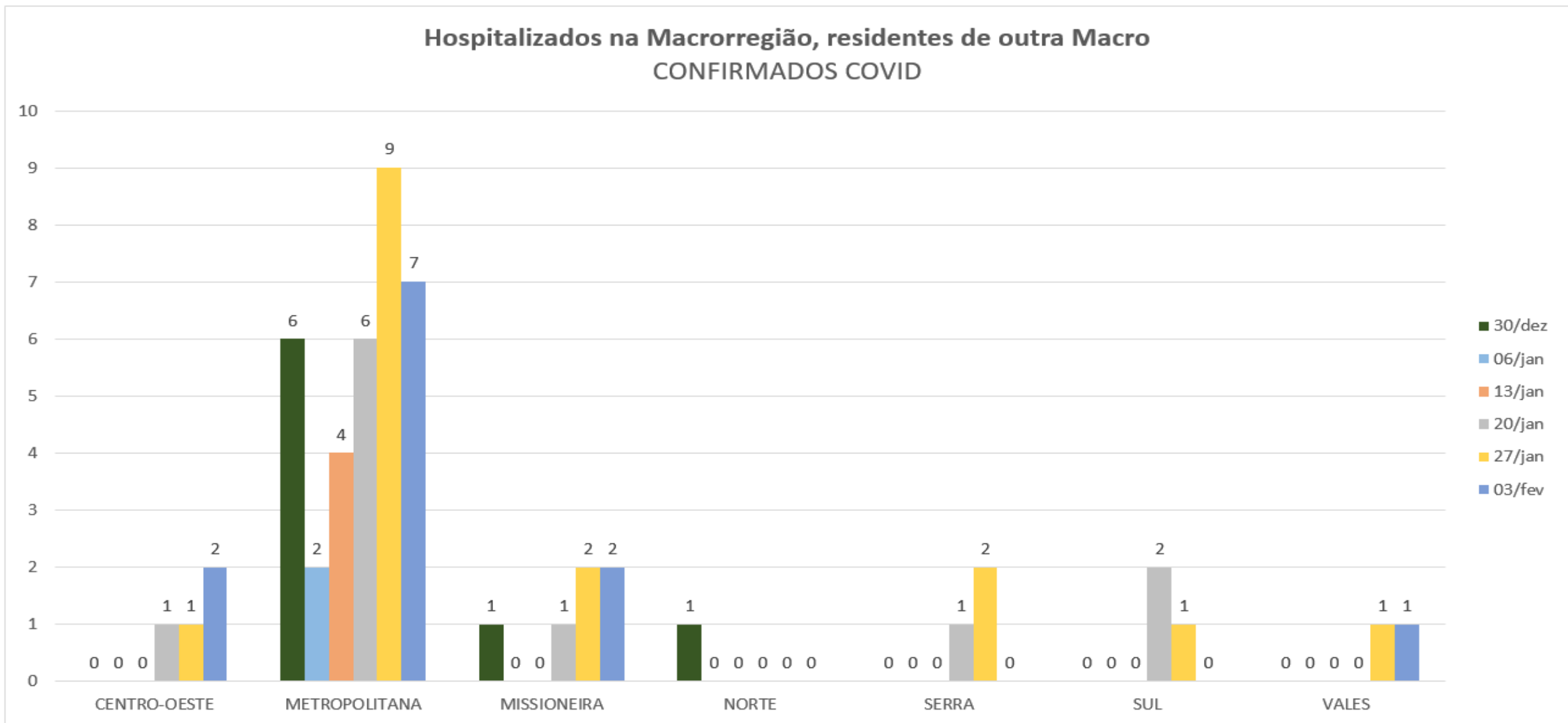
**Acompanhamento de pacientes exportados (total\* de pacientes encaminhados para outra região)**  
PACIENTES EM UTI - SRAG



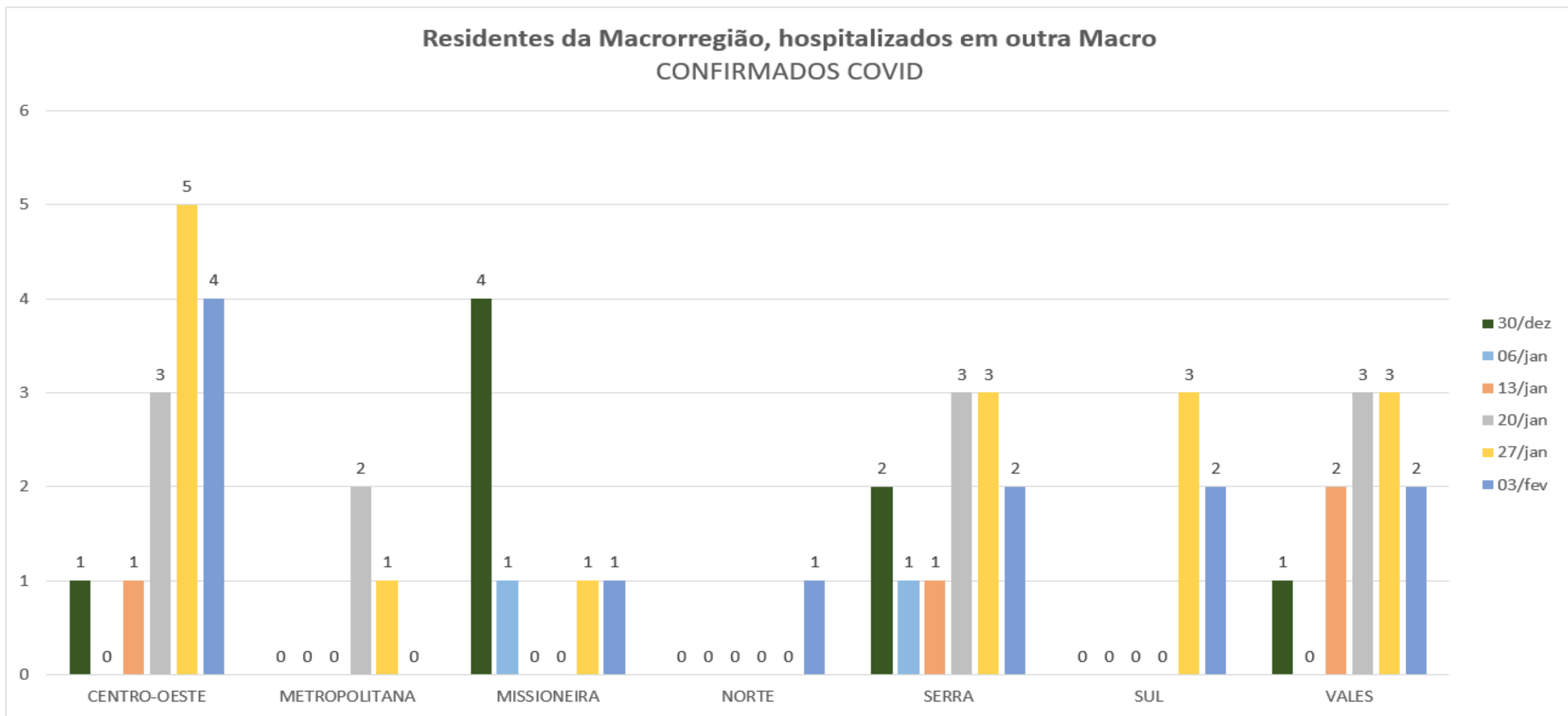
	CENTRO-OESTE	METROPOLITANA	MISSIONEIRA	NORTE	SERRA	SUL	VALES
■ 30/dez	1	-6	3	-1	2	0	1
■ 06/jan	0	-3	1	0	1	0	1
■ 13/jan	1	-5	0	0	2	0	2
■ 20/jan	1	-6	0	0	2	-2	5
■ 27/jan	3	-11	0	0	3	2	3
■ 03/fev	3	-10	-1	1	3	3	1



# Hospitalizados na Macrorregião, residentes de outra Macro CONFIRMADOS COVID

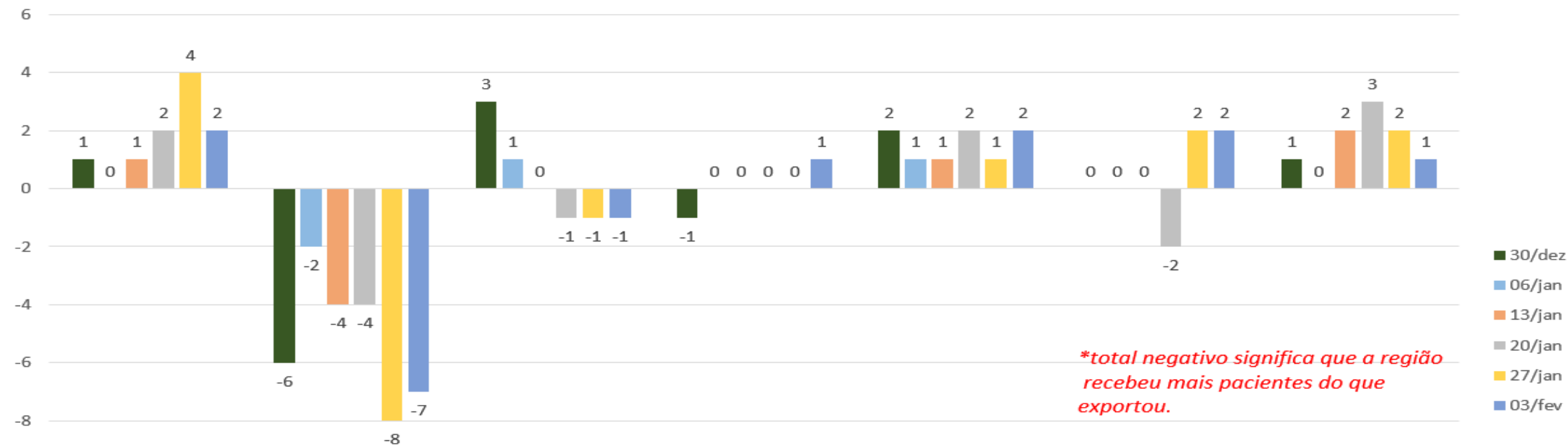


# Residentes da Macrorregião, hospitalizados em outra Macro CONFIRMADOS COVID



# Acompanhamento de pacientes exportados (Total\* de pacientes encaminhados para outra região)

**Acompanhamento de pacientes exportados (total\* de pacientes encaminhados para outra região)**  
Confirmados COVID



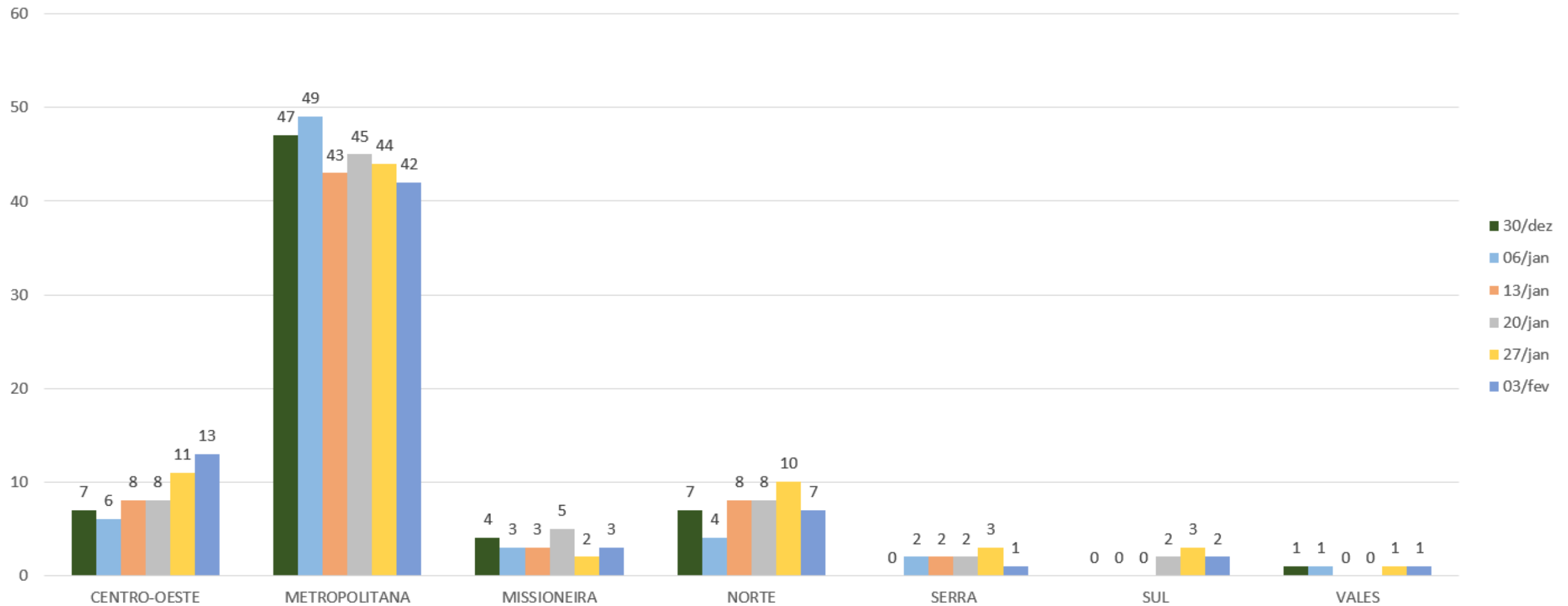
	CENTRO-OESTE	METROPOLITANA	MISSIONEIRA	NORTE	SERRA	SUL	VALES
30/dez	1	-6	3	-1	2	0	1
06/jan	0	-2	1	0	1	0	0
13/jan	1	-4	0	0	1	0	2
20/jan	2	-4	-1	0	2	-2	3
27/jan	4	-8	-1	0	1	2	2
03/fev	2	-7	-1	1	2	2	1



# Hospitalizados na Macrorregião, residentes de outra Macro

## UTI Independente da causa

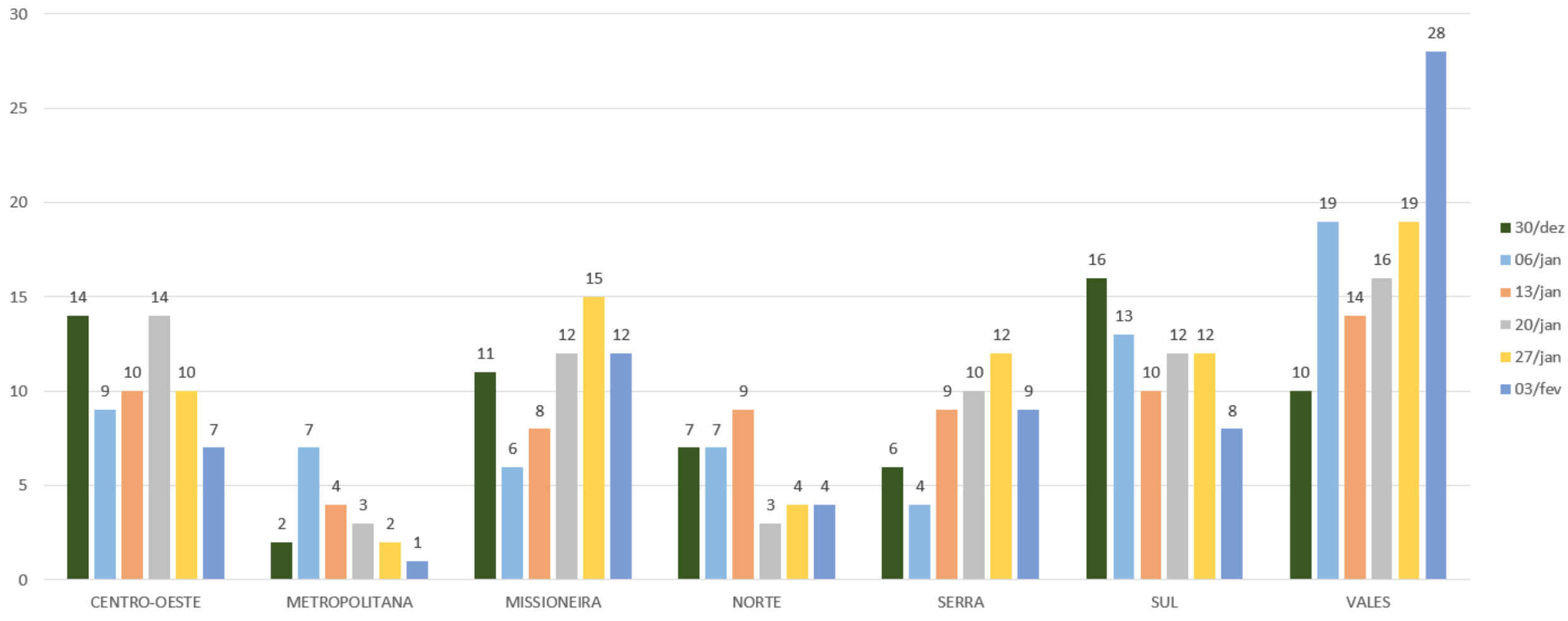
Hospitalizados na Macrorregião, residentes de outra Macro  
UTI - Independente da causa





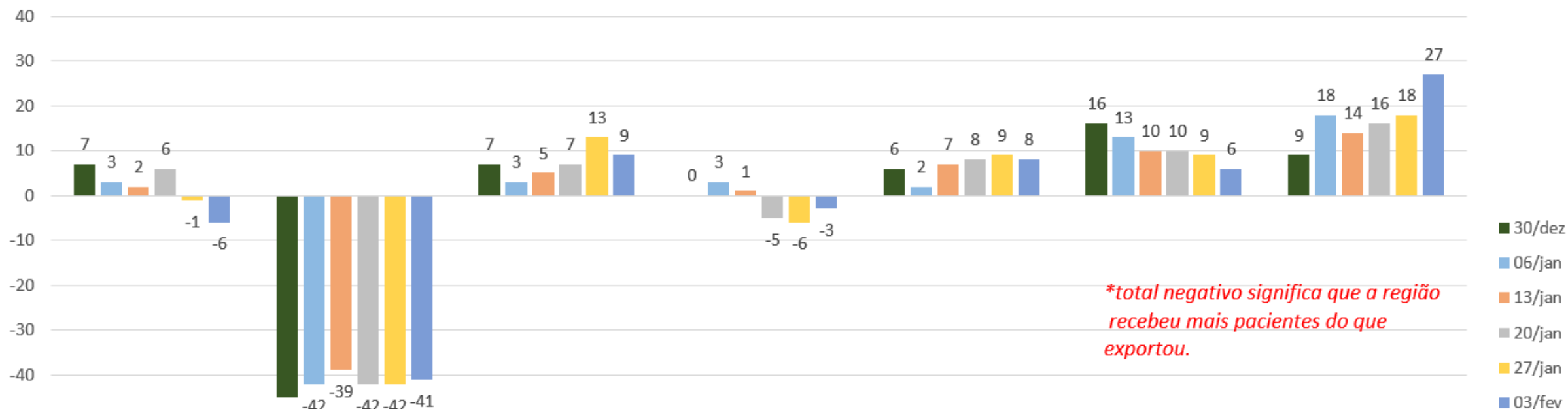
# Residentes da Macrorregião, hospitalizados em outra Macro UTI Independente da causa

Residentes da Macrorregião, hospitalizados em outra Macro  
UTI - Independente da causa



# Acompanhamento de pacientes exportados (Total\* de pacientes encaminhados para outra região)

Acompanhamento de pacientes exportados (total\* de pacientes encaminhados para outra região)  
UTI - Independente da causa

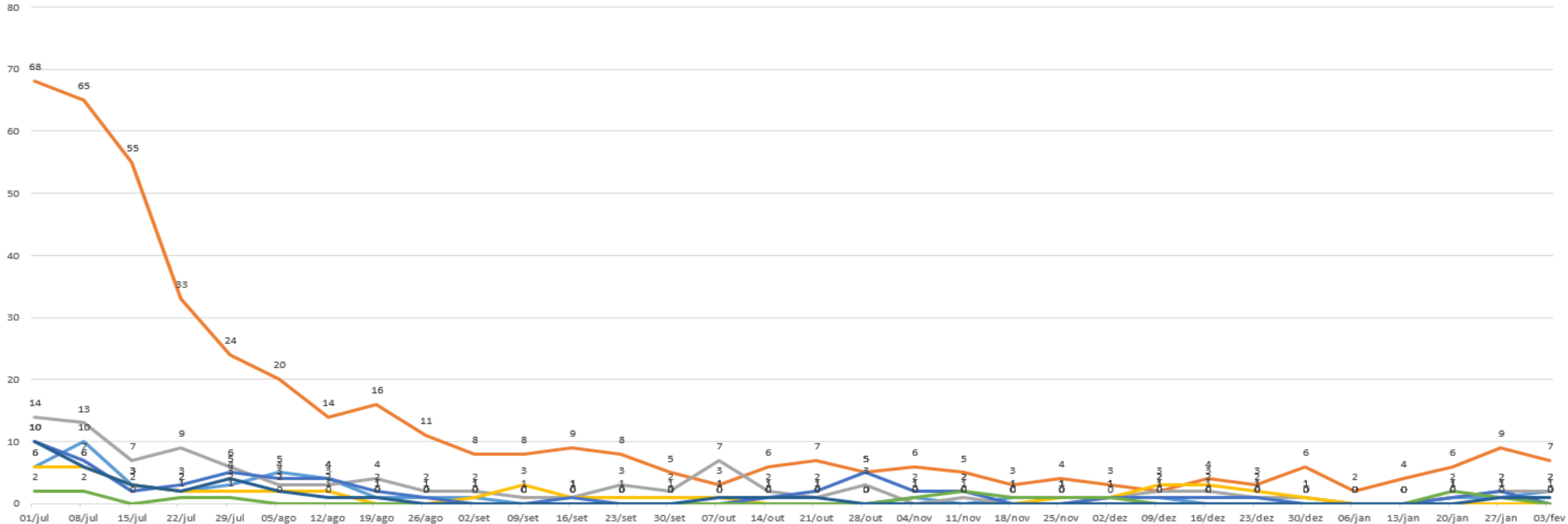


	CENTRO-OESTE	METROPOLITANA	MISSIONEIRA	NORTE	SERRA	SUL	VALES
30/dez	7	-45	7	0	6	16	9
06/jan	3	-42	3	3	2	13	18
13/jan	2	-39	5	1	7	10	14
20/jan	6	-42	7	-5	8	10	16
27/jan	-1	-42	13	-6	9	9	18
03/fev	-6	-41	9	-3	8	6	27



# Evolução semanal de hospitalizados na Macrorregião, residentes de outra Macro CONFIRMADOS COVID

Hospitalizados na Macrorregião, residentes de outra Macro  
CONFIRMADOS COVID



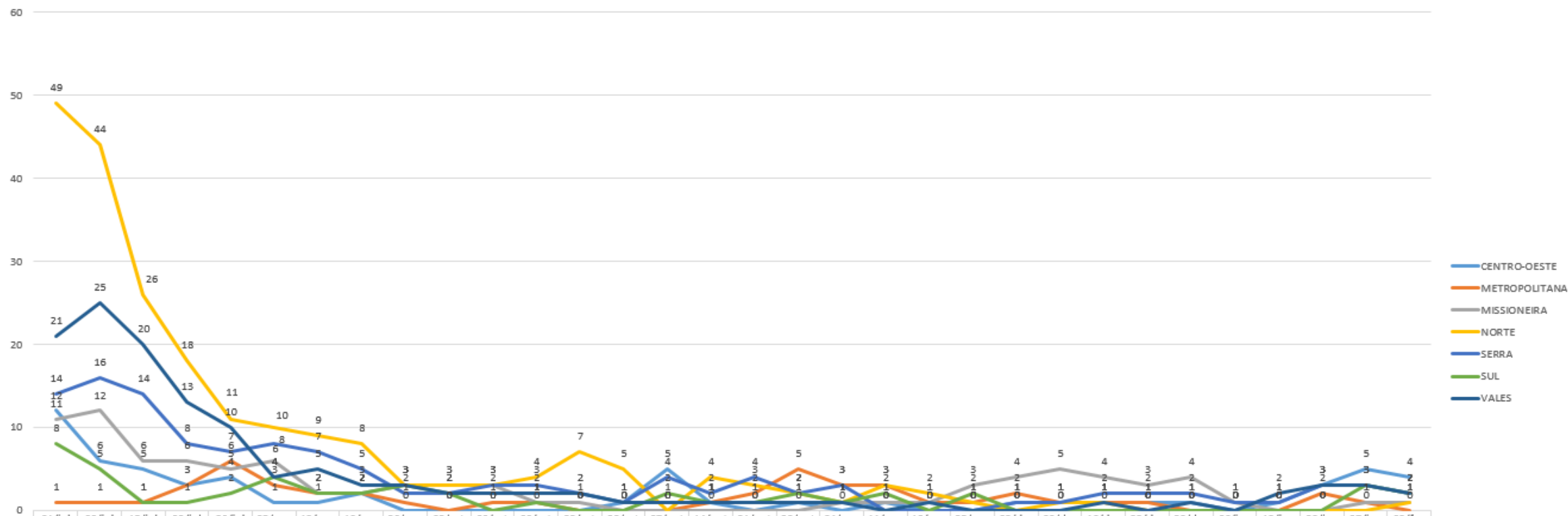
CENTRO-OESTE	6	10	3	2	3	5	4	1	1	1	0	0	0	0	0	0	0	0	0	1	0	1	1	1	1	0	0	0	0	1	1	2	
METROPOLITANA	68	65	55	33	24	20	14	16	11	8	8	9	8	5	3	6	7	5	6	5	3	4	3	2	4	3	6	2	4	6	9	7	
MISSIONEIRA	14	13	7	9	6	3	3	4	2	2	1	1	3	2	7	2	1	3	0	1	0	0	1	2	2	1	1	0	0	1	2	2	
NORTE	6	6	3	2	2	2	2	0	0	1	3	1	1	1	1	0	0	0	0	0	0	1	1	3	3	2	1	0	0	0	0	0	
SERRA	10	7	2	3	5	4	4	2	1	0	0	1	0	0	0	1	2	5	2	2	0	0	1	1	1	0	0	0	0	1	2	0	
SUL	2	2	0	1	1	0	0	0	0	0	0	0	0	0	0	0	0	0	1	2	1	1	1	0	0	0	0	0	0	0	2	1	0
VALES	10	6	3	2	4	2	1	1	0	0	0	0	0	0	1	1	1	0	0	0	0	0	0	0	0	0	0	0	0	0	1	1	

— CENTRO-OESTE — METROPOLITANA — MISSIONEIRA — NORTE — SERRA — SUL — VALES



# Evolução semanal de residentes da Macrorregião, hospitalizados em outra Macro CONFIRMADOS COVID

Residentes da Macrorregião, hospitalizados em outra Macro  
CONFIRMADOS COVID

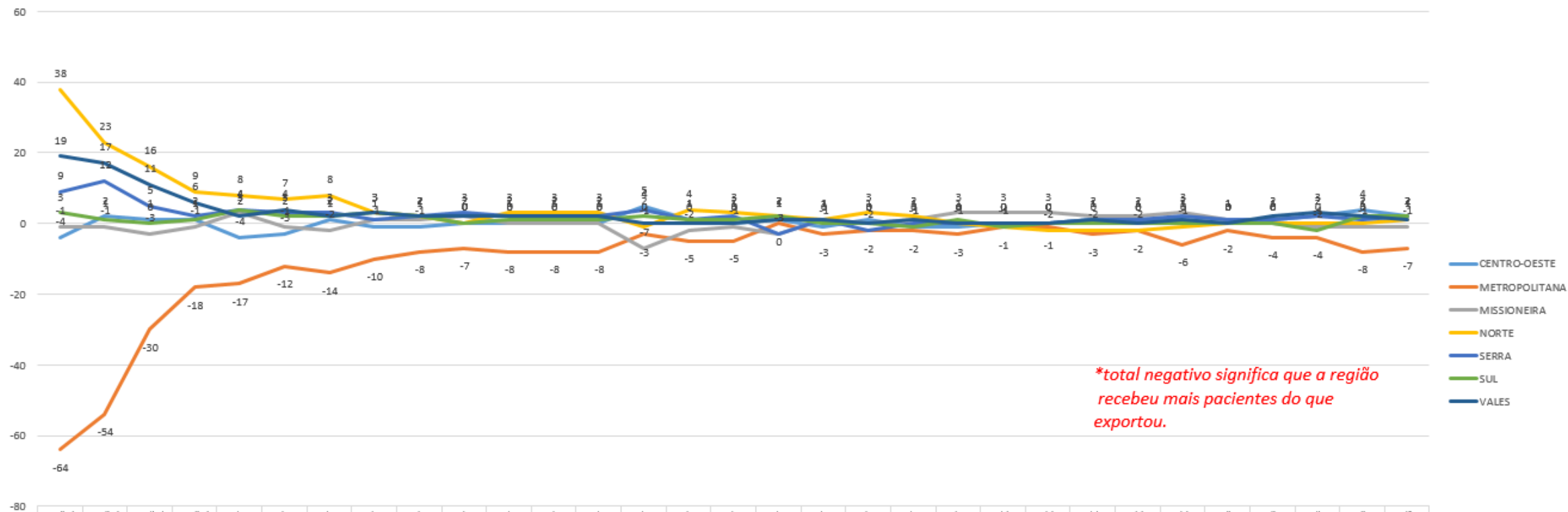


	01/jul	08/jul	15/jul	22/jul	29/jul	05/ago	12/ago	19/ago	26/ago	02/set	09/set	09/set	23/set	30/set	07/out	14/out	21/out	28/out	04/nov	11/nov	18/nov	25/nov	02/dez	09/dez	16/dez	23/dez	30/dez	06/jan	13/jan	20/jan	27/jan	03/fev		
CENTRO-OESTE	12	6	5	3	4	1	1	2	0	0	0	0	0	1	5	1	0	1	0	1	0	0	1	1	1	1	1	0	0	0	0	0	1	4
METROPOLITANA	1	1	1	3	6	3	2	2	1	0	1	1	0	0	0	1	2	5	3	3	1	1	2	1	1	1	0	0	0	2	1	0	0	
MISSIONEIRA	11	12	6	6	5	6	2	2	3	3	3	1	1	0	0	0	0	0	1	1	1	3	4	5	4	3	4	1	0	0	0	1	1	
NORTE	49	44	26	18	11	10	9	8	3	3	3	4	7	5	0	4	3	2	1	3	2	1	0	1	1	0	0	0	0	0	0	0	1	
SERRA	14	16	14	8	7	8	7	5	2	2	3	3	2	1	4	2	4	2	3	0	0	0	1	1	2	2	2	1	1	3	3	2		
SUL	8	5	1	1	2	4	2	2	3	2	0	1	0	0	2	1	1	2	1	2	0	2	0	0	0	0	0	0	0	0	0	3	2	
VALES	21	25	20	13	10	4	5	3	3	2	2	2	2	1	1	1	1	1	1	0	1	0	0	0	1	0	1	0	2	3	3	2		



# Evolução semanal de pacientes exportados (Total\* de pacientes encaminhados para outra região)

Acompanhamento semanal de pacientes exportados (total\* de pacientes encaminhados para outra região)  
Confirmados COVID



\*total negativo significa que a região recebeu mais pacientes do que exportou.

	08/jul	15/jul	22/jul	29/jul	05/ago	12/ago	19/ago	26/ago	02/set	09/set	09/set	23/set	30/set	07/out	14/out	21/out	28/out	04/nov	11/nov	18/nov	25/nov	02/dez	09/dez	16/dez	23/dez	30/dez	06/jan	13/jan	20/jan	27/jan	03/fev
CENTRO-OESTE	-4	2	1	1	-4	-3	1	-1	-1	0	0	0	0	5	1	0	1	-1	1	-1	-1	0	0	1	1	1	0	1	2	4	2
METROPOLITANA	-64	-54	-30	-18	-17	-12	-14	-10	-8	-7	-8	-8	-8	-3	-5	-5	0	-3	-2	-2	-3	-1	-1	-3	-2	-6	-2	-4	-4	-8	-7
MISSIONEIRA	-1	-1	-3	-1	3	-1	-2	1	1	2	0	0	0	-7	-2	-1	-3	1	0	1	3	3	3	2	2	3	1	0	-1	-1	-1
NORTE	38	23	16	9	8	7	8	3	2	0	3	3	3	-1	4	3	2	1	3	2	0	-1	-2	-2	-2	-1	0	0	0	0	1
SERRA	9	12	5	2	4	3	3	1	2	3	2	2	2	4	1	2	-3	1	-2	0	0	0	0	1	1	2	1	1	2	1	2
SUL	3	1	0	1	4	2	2	3	2	0	1	1	1	2	1	1	2	0	0	-1	1	-1	0	0	0	0	0	0	-2	2	2
VALES	19	17	11	6	2	4	2	3	2	2	2	2	2	0	0	0	1	1	0	1	0	0	0	1	0	1	0	2	3	2	1



**GOVERNO DO ESTADO DO RIO GRANDE DO SUL**

Governador: Eduardo Leite

Vice-Governador: Ranolfo Vieira Júnior

**GABINETE DE CRISE PARA O ENFRENTAMENTO DA EPIDEMIA COVID-19**

Coordenador: Marcelo Soares Alves

**COMITÊ DE DADOS**

Coordenador: Luís da Cunha Lamb

Assessoria de Comunicação

Assessoria Técnica

**GABINETE DO GOVERNADOR**

Assessoria Técnica

**SECRETARIA DE PLANEJAMENTO, GOVERNANÇA E GESTÃO - SPGG**

Secretário: Claudio Leite Gastal

Secretária Adjunta: Izabel Matte

Departamento de Economia e Estatística

Assessoria de Comunicação

**SECRETARIA DE ESTADO DA SAÚDE - SES**

Secretária: Arita Bergmann

Secretária-Adjunta: Ana Lucia Pires Afonso da Costa

Departamento de Gestão da Atenção Especializada

Departamento de Atenção Primária e Políticas de Saúde

Departamento de Auditoria do SUS

Departamento de Regulação Estadual

Centro Estadual de Vigilância em Saúde



Atualizado em:  
03/02/2022

