



# Acompanhamento semanal de transferências de pacientes entre Regiões

RS, Macrorregiões e Regiões Covid-19

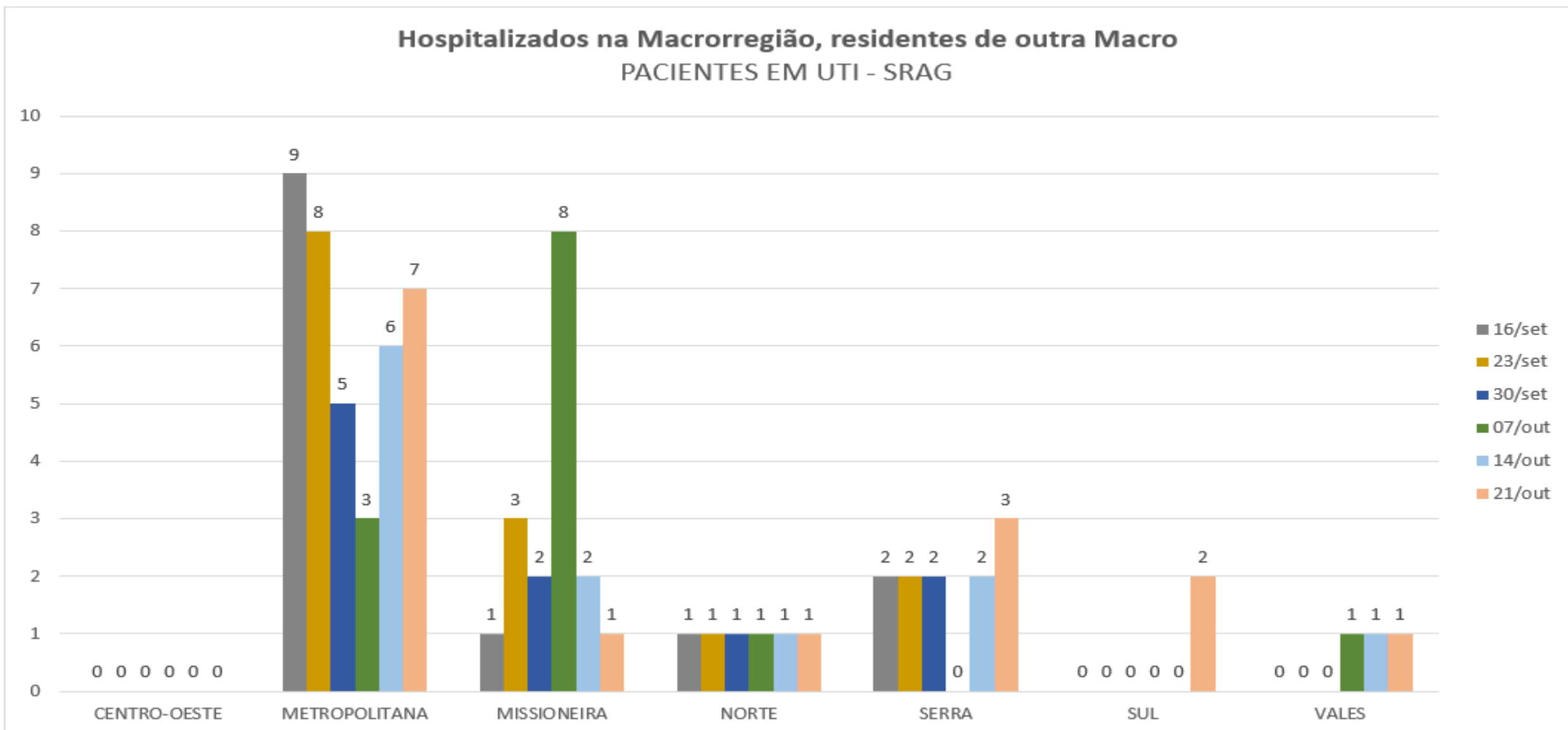
Atualizado em 21 de outubro de 2021

Departamento de  
Auditoria do SUS



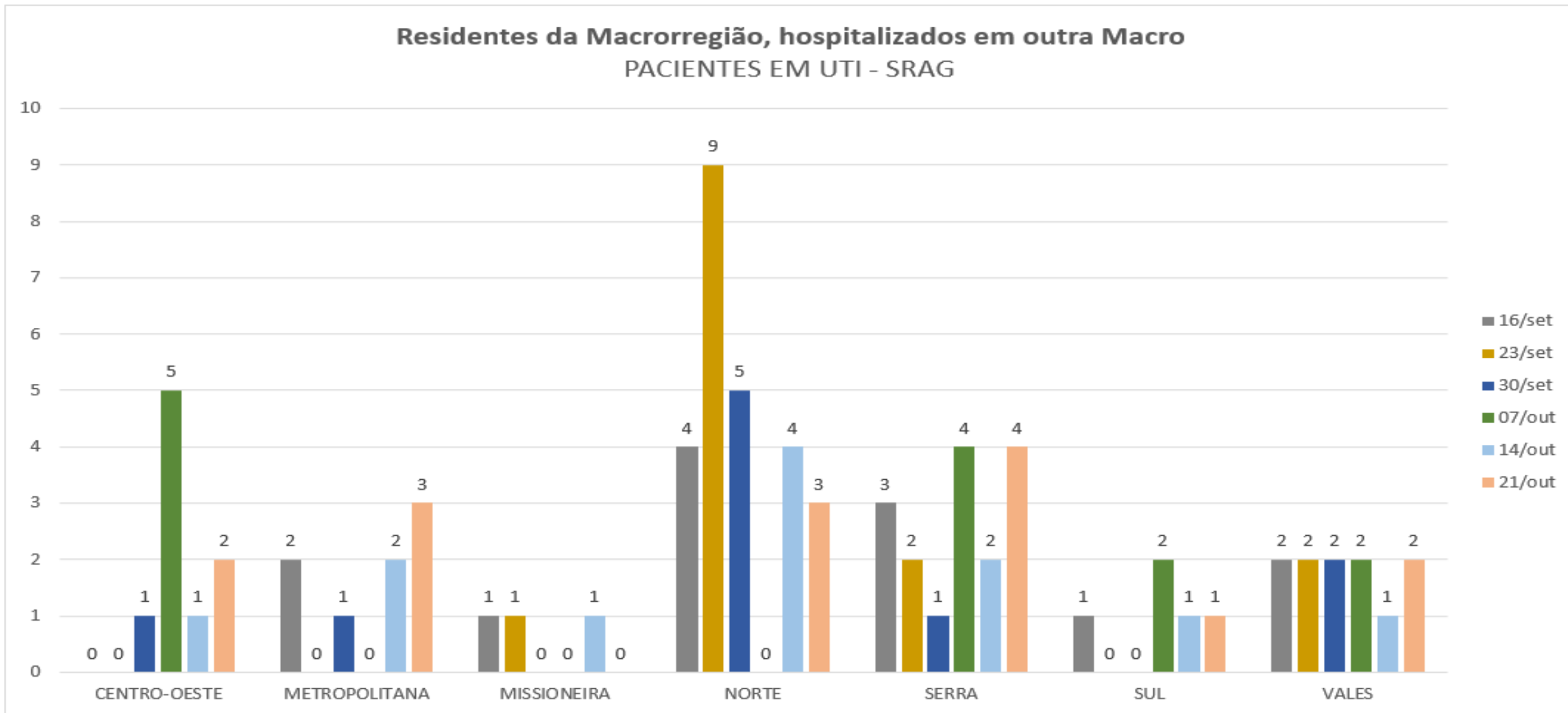
# Hospitalizados na Macrorregião, residentes de outra Macro

## PACIENTES EM UTI - SRAG



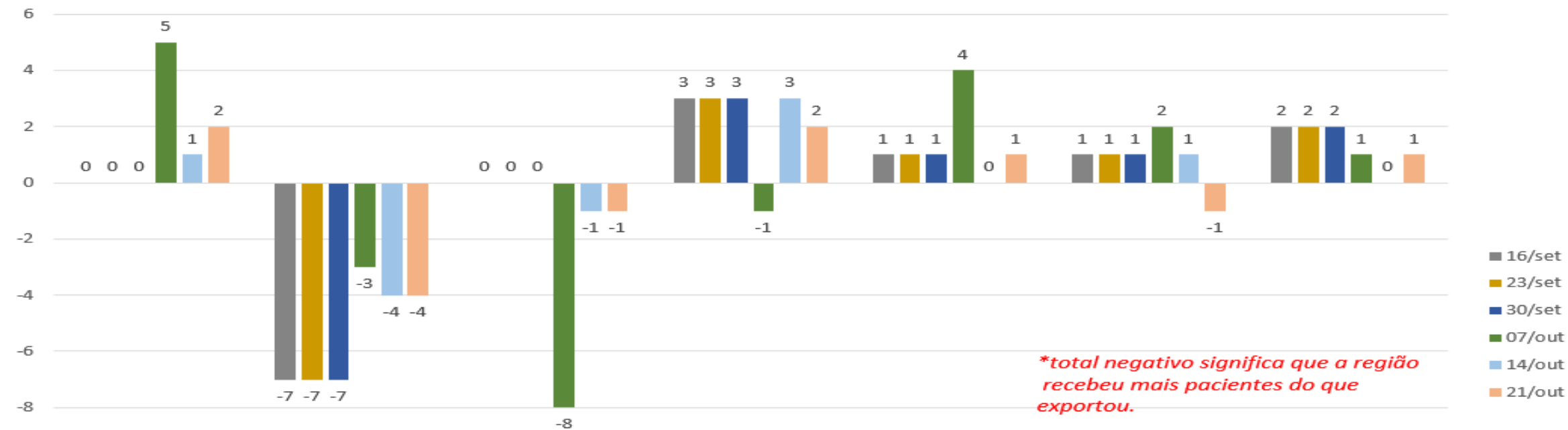
# Residentes da Macrorregião, hospitalizados em outra Macro

## PACIENTES EM UTI - SRAG



# Acompanhamento de pacientes exportados (Total\* de pacientes encaminhados para outra região)

**Acompanhamento de pacientes exportados (total\* de pacientes encaminhados para outra região)**  
PACIENTES EM UTI - SRAG

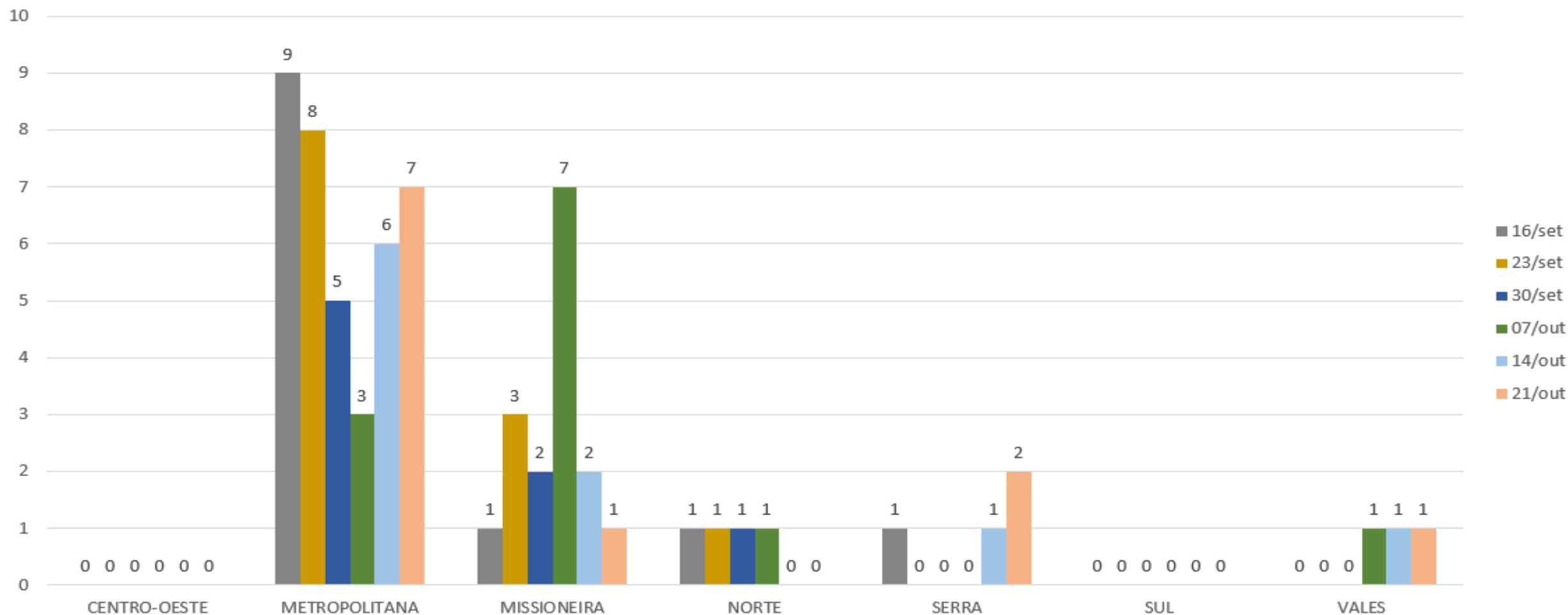


	CENTRO-OESTE	METROPOLITANA	MISSIONEIRA	NORTE	SERRA	SUL	VALES
■ 16/set	0	-7	0	3	1	1	2
■ 23/set	0	-7	0	3	1	1	2
■ 30/set	0	-7	0	3	1	1	2
■ 07/out	5	-3	-8	-1	4	2	1
■ 14/out	1	-4	-1	3	0	1	0
■ 21/out	2	-4	-1	2	1	-1	1



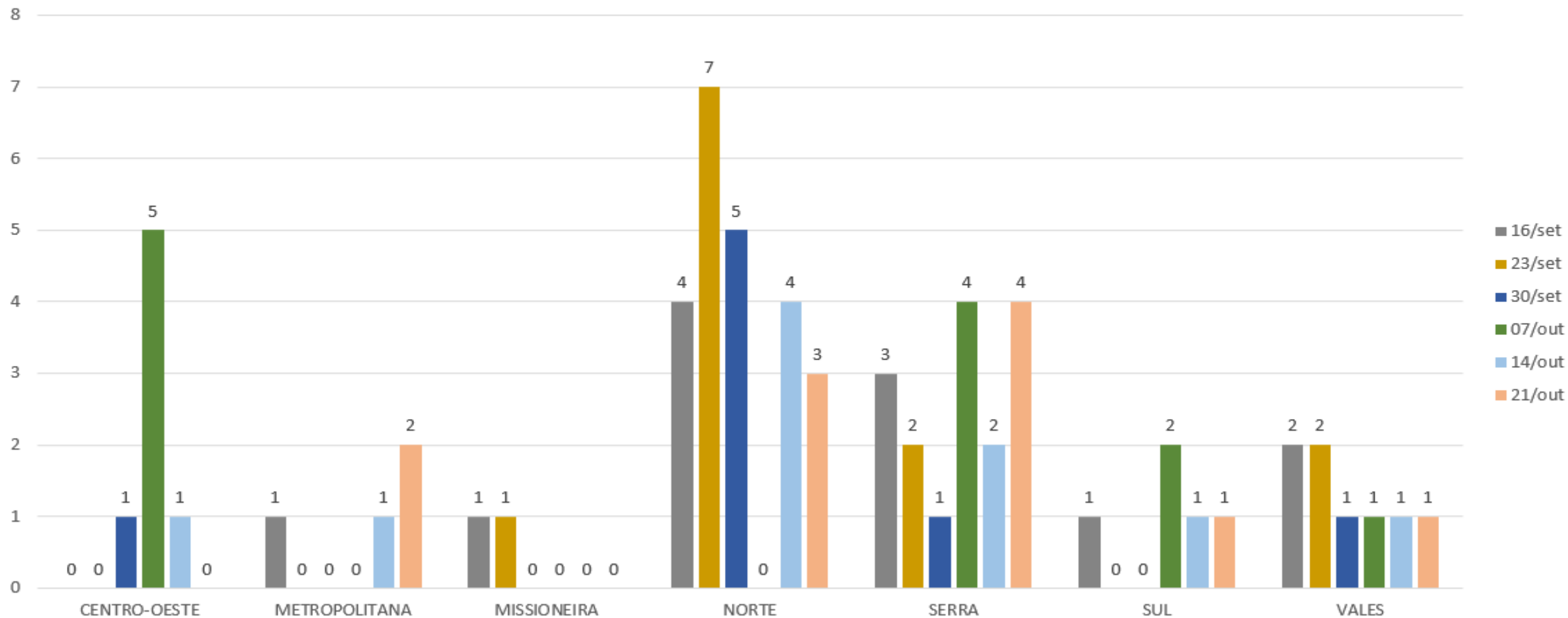
# Hospitalizados na Macrorregião, residentes de outra Macro CONFIRMADOS COVID

Hospitalizados na Macrorregião, residentes de outra Macro  
CONFIRMADOS COVID



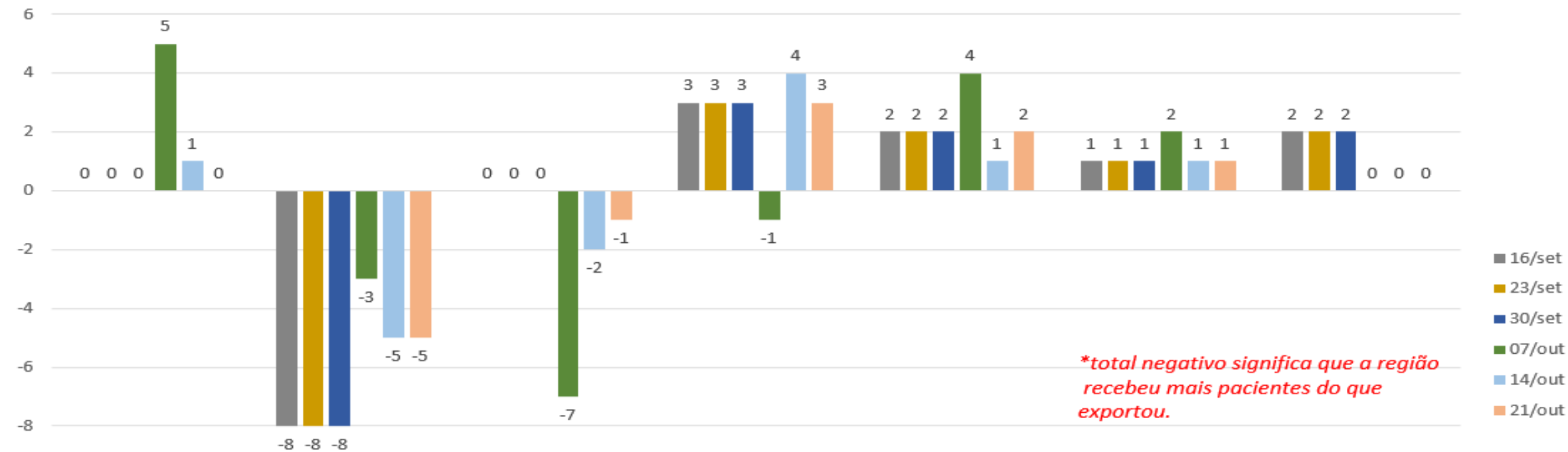
# Residentes da Macrorregião, hospitalizados em outra Macro CONFIRMADOS COVID

Residentes da Macrorregião, hospitalizados em outra Macro  
CONFIRMADOS COVID



# Acompanhamento de pacientes exportados (Total\* de pacientes encaminhados para outra região)

Acompanhamento de pacientes exportados (total\* de pacientes encaminhados para outra região)  
Confirmados COVID

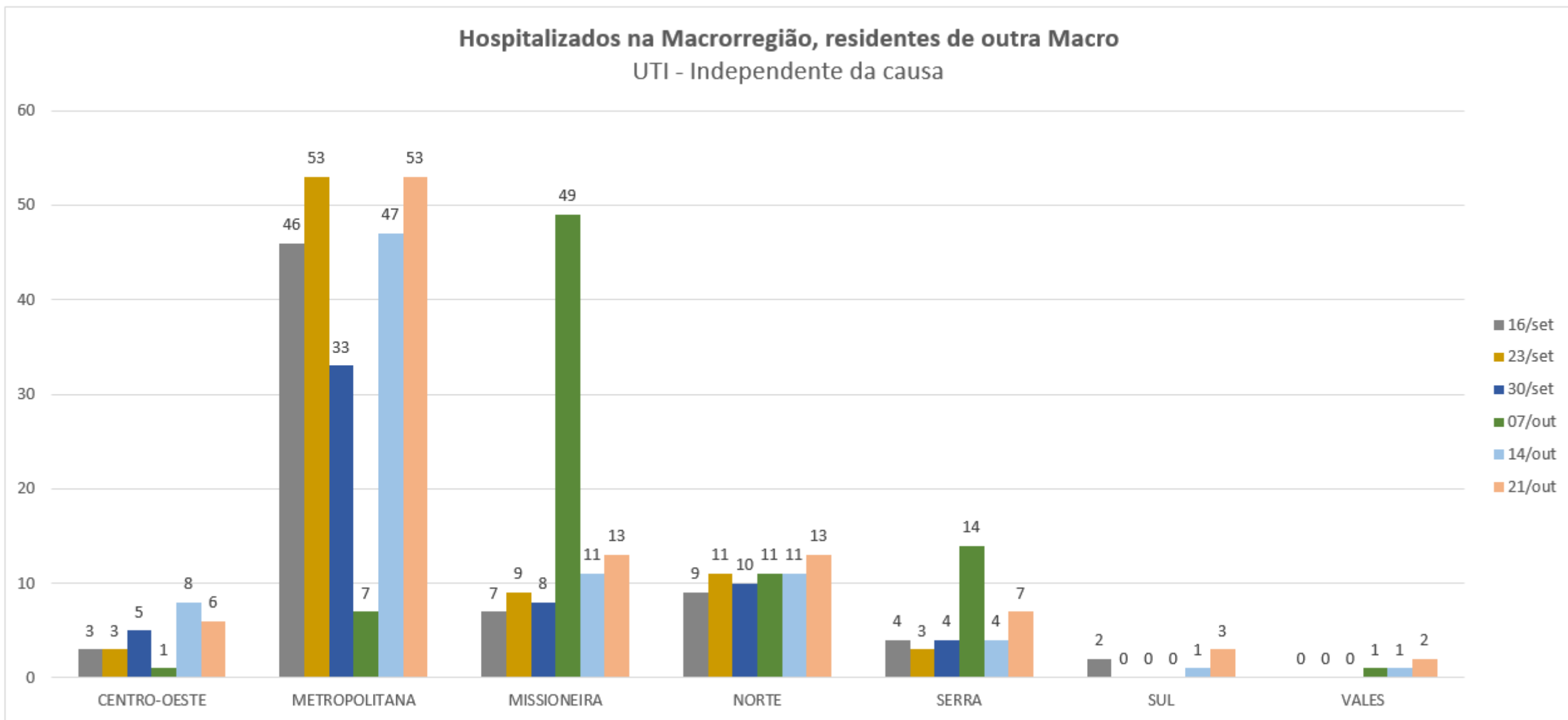


	CENTRO-OESTE	METROPOLITANA	MISSIONEIRA	NORTE	SERRA	SUL	VALES
■ 16/set	0	-8	0	3	2	1	2
■ 23/set	0	-8	0	3	2	1	2
■ 30/set	0	-8	0	3	2	1	2
■ 07/out	5	-3	-7	-1	4	2	0
■ 14/out	1	-5	-2	4	1	1	0
■ 21/out	0	-5	-1	3	2	1	0



# Hospitalizados na Macrorregião, residentes de outra Macro

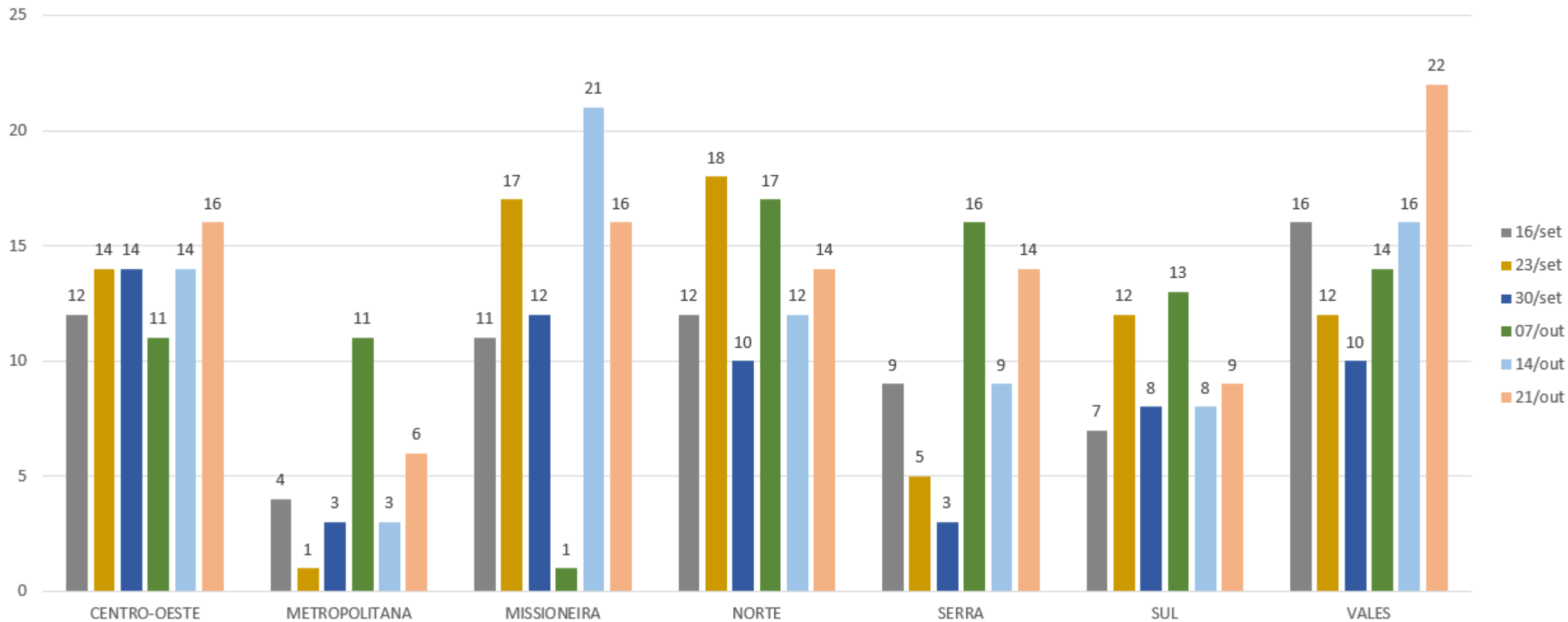
## UTI Independente da causa





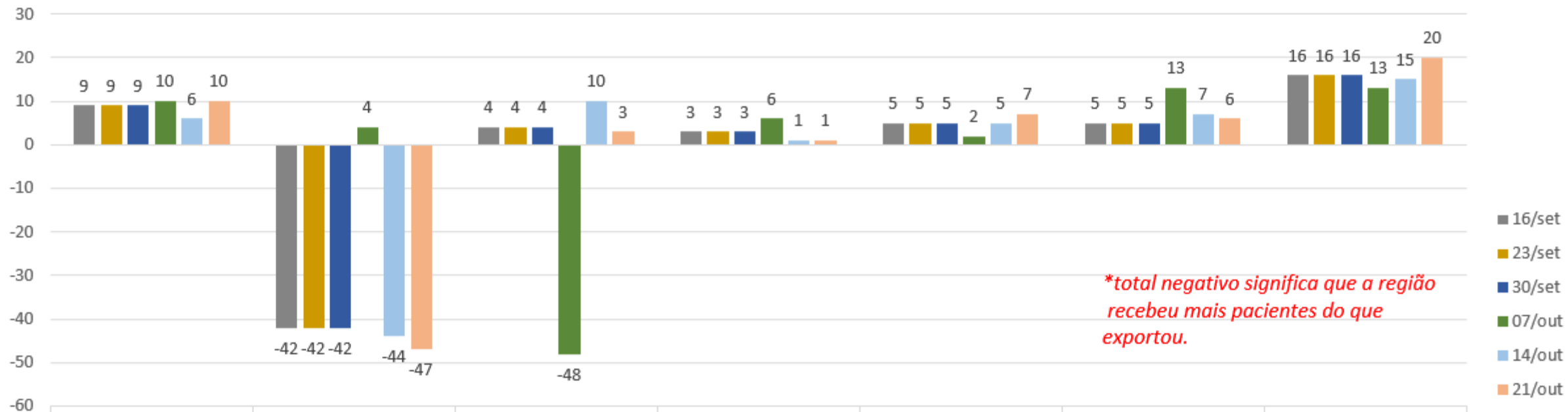
# Residentes da Macrorregião, hospitalizados em outra Macro UTI Independente da causa

Residentes da Macrorregião, hospitalizados em outra Macro  
UTI - Independente da causa



# Acompanhamento de pacientes exportados (Total\* de pacientes encaminhados para outra região)

Acompanhamento de pacientes exportados (total\* de pacientes encaminhados para outra região)  
UTI - Independente da causa

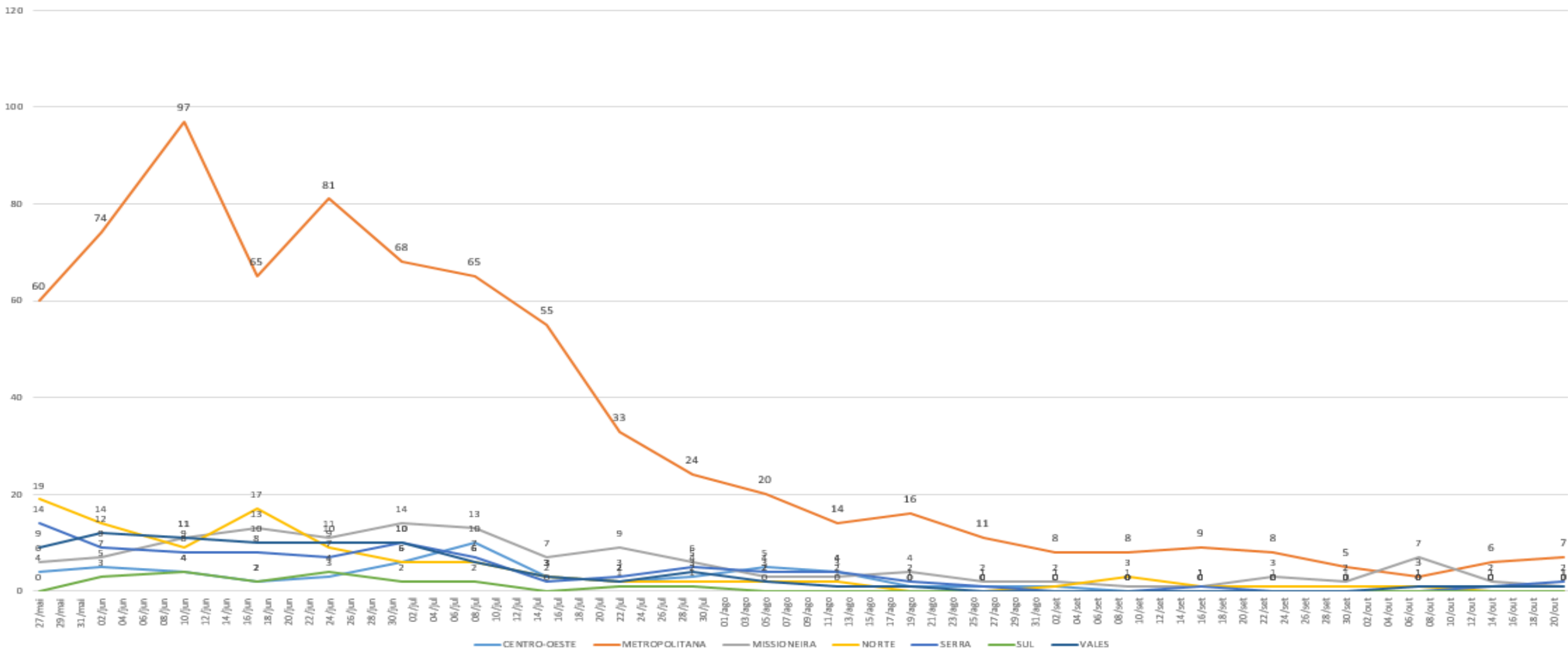


	CENTRO-OESTE	METROPOLITANA	MISSIONEIRA	NORTE	SERRA	SUL	VALES
■ 16/set	9	-42	4	3	5	5	16
■ 23/set	9	-42	4	3	5	5	16
■ 30/set	9	-42	4	3	5	5	16
■ 07/out	10	4	-48	6	2	13	13
■ 14/out	6	-44	10	1	5	7	15
■ 21/out	10	-47	3	1	7	6	20

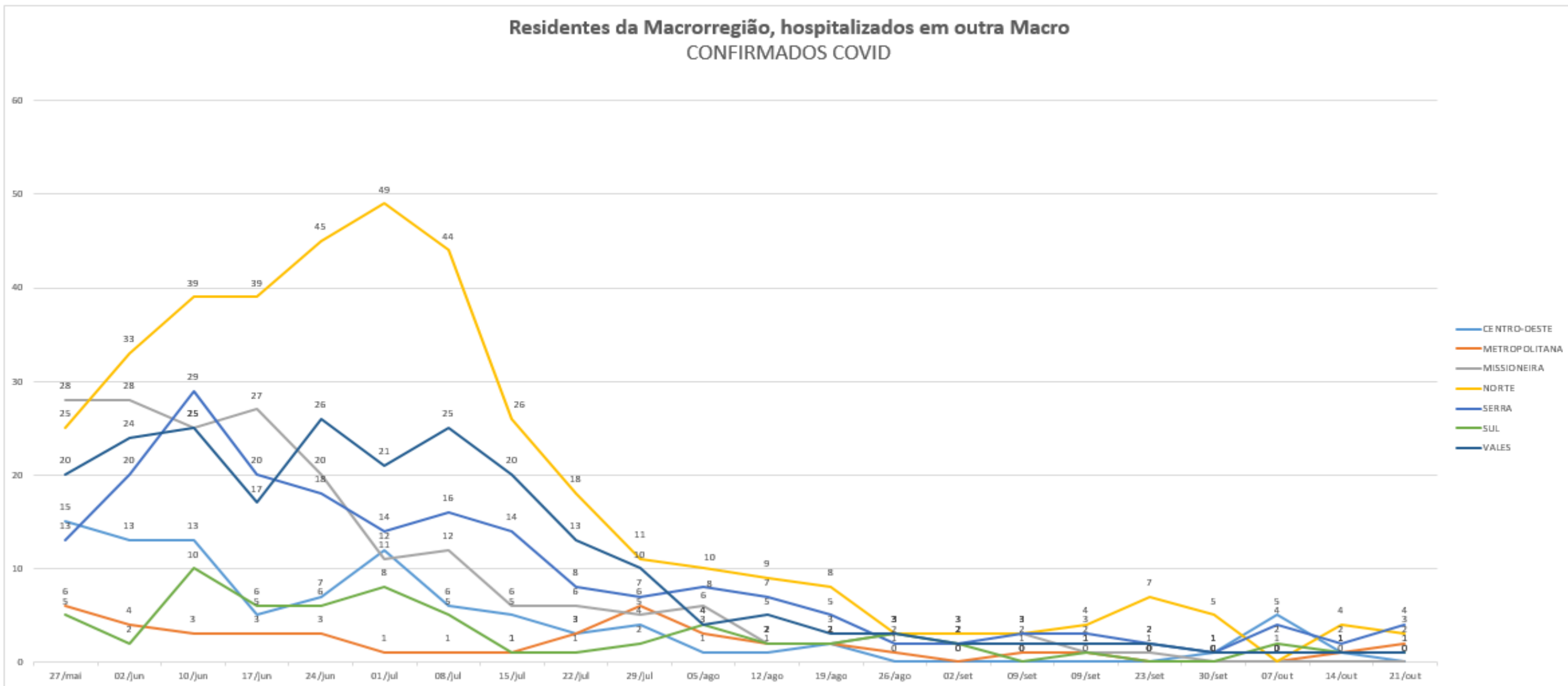


# Evolução semanal de hospitalizados na Macrorregião, residentes de outra Macro CONFIRMADOS COVID

Hospitalizados na Macrorregião, residentes de outra Macro  
CONFIRMADOS COVID

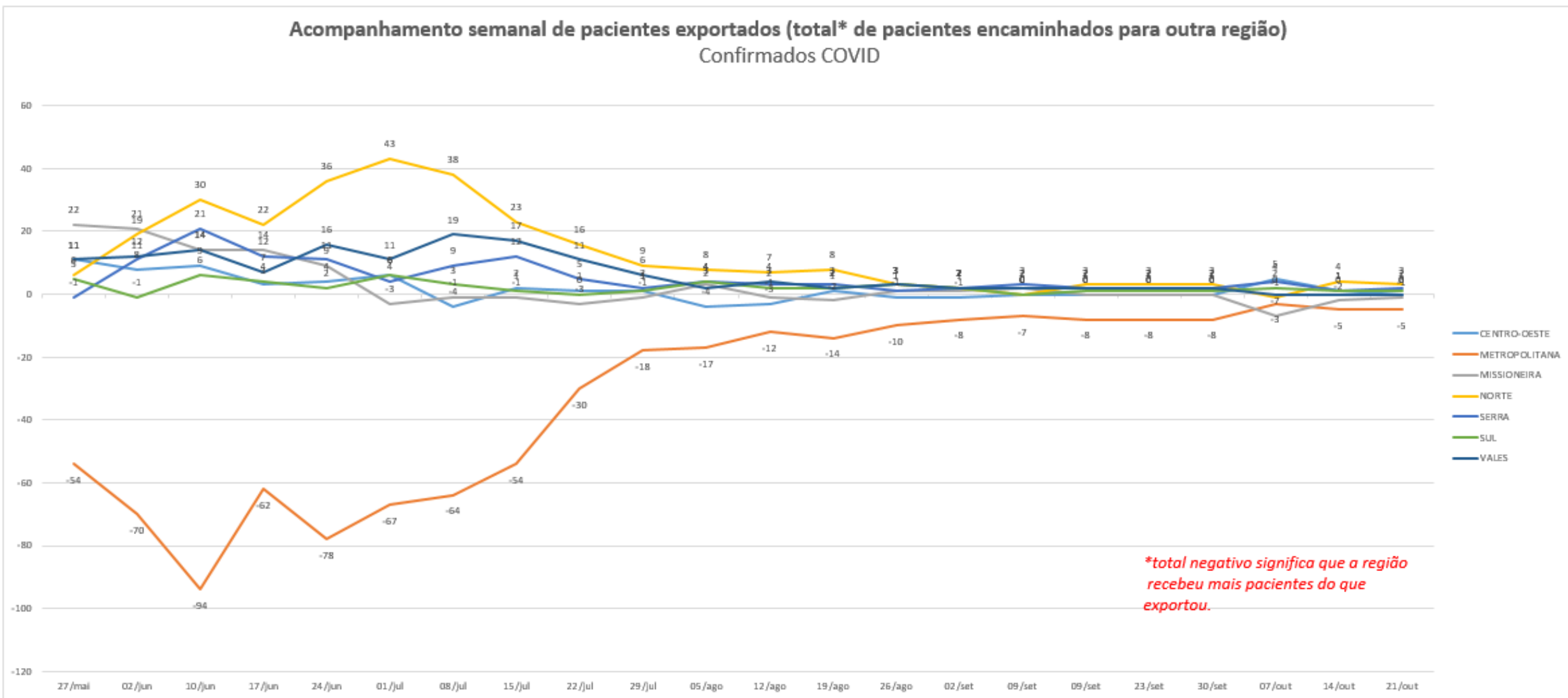


# Evolução semanal de residentes da Macrorregião, hospitalizados em outra Macro CONFIRMADOS COVID



# Evolução semanal de pacientes exportados (Total\* de pacientes encaminhados para outra região)

Acompanhamento semanal de pacientes exportados (total\* de pacientes encaminhados para outra região)  
Confirmados COVID



*\*total negativo significa que a região recebeu mais pacientes do que exportou.*



**GOVERNO DO ESTADO DO RIO GRANDE DO SUL**

Governador: Eduardo Leite

Vice-Governador: Ranolfo Vieira Júnior

**GABINETE DE CRISE PARA O ENFRENTAMENTO DA EPIDEMIA COVID-19**

Coordenador: Marcelo Soares Alves

**COMITÊ DE DADOS**

Coordenador: Luís da Cunha Lamb

Assessoria de Comunicação

Assessoria Técnica

**GABINETE DO GOVERNADOR**

Assessoria Técnica

**SECRETARIA DE PLANEJAMENTO, GOVERNANÇA E GESTÃO - SPGG**

Secretário: Claudio Leite Gastal

Secretária Adjunta: Izabel Matte

Departamento de Economia e Estatística

Assessoria de Comunicação

**SECRETARIA DE ESTADO DA SAÚDE - SES**

Secretária: Arita Bergmann

Secretária-Adjunta: Ana Lucia Pires Afonso da Costa

Departamento de Gestão da Atenção Especializada

Departamento de Atenção Primária e Políticas de Saúde

Departamento de Auditoria do SUS

Departamento de Regulação Estadual

Centro Estadual de Vigilância em Saúde



Atualizado em:  
21/10/2021

