

## Formulário para Emissão de Avisos e Orientação de Alertas do GT Saúde

Data da Reunião do GT: 22/jun

Região: Ijuí - R13

Deliberação do GT: Manter o alerta à Região

Deliberação do Gab. de Crise:

-

## Relatório

Considerando o disposto no Decreto 55.882, de 18 de maio de 2021, que instituiu o Sistema de avisos e alertas e ações para fins de monitoramento, prevenção e enfrentamento à pandemia de COVID 19 no Âmbito do Estado do Rio Grande do Sul, na data de 22/06/2021, vimos **Manter o alerta à Região de Ijuí - R13**.

A deliberação de Manter o alerta à Região está justificada por fatores regionais e macrorregionais. Observou-se, nesta data, a identificação de fatores que demonstram a necessidade de redobrar a atenção para o quadro da pandemia com possível adoção de medidas para modificação do quadro ora avaliado, cujos principais pontos seguem listados abaixo e no boletim que embasou este parecer, em anexo.

**CASOS CONFIRMADOS**

A Região de Ijuí - R13, localizada na Macrorregião Missioneira, apresentou incidência de novos casos de 496,3 casos confirmados por 100 mil habitantes na última semana, representando um redução de -11,8% frente à semana anterior.

**Mesmo com a queda, esta incidência representa a 2ª maior do Estado entre as 21 regiões Covid-19 na última semana, sendo 65,3% superior à média estadual.**

**ÓBITOS**

A Região de Ijuí - R13, localizada na Macrorregião Missioneira, apresentou taxa de mortalidade acumulada na semana de 8,29 óbitos por 100 mil habitantes na última semana, representando um redução de -13,6% frente à semana anterior.

**Mesmo com a queda, esta taxa de mortalidade recente representa a 6ª maior do Estado entre as 21 regiões Covid-19 na última semana, sendo 34,1% superior à média estadual.**

**UTI**

Ao longo da última semana, a Região de Ijuí - R13 apresentou um aumento de 14,3% internados em UTI, entre suspeitos e confirmados, o que representa uma variação de 6 pacientes. Com isso, a região possui 48 internados por Covid-19 em UTIs e **taxa de ocupação de 95,9%, com 3 leitos livres.**

## Conclusões

Considerando os pontos referidos, nos termos do Decreto n. 55.882, de 15 de maio de 2021, em face da análise das informações estratégicas em saúde, tendência de piora na situação epidemiológica que demanda a atenção no âmbito da Região COVID-19, se faz necessário manter o estado de **ALERTA** para que a região adote providências com medidas adequadas para a preservação da saúde pública, de forma a reduzir a velocidade de propagação, incluindo ações tais como, mas não só: *reforço nas campanhas de comunicação local com orientação sobre uso orientação correto de máscara, distanciamento e ventilação; orientação da vigilância em saúde para que estabelecimentos realizem busca ativa de funcionários com sintomas de síndrome gripal e encaminhamento de casos suspeitos para testagem adequada; ampliação da disponibilidade e de locais de testagem; orientação da vigilância em saúde para que estabelecimentos e a população em geral garantam e respeitem o isolamento dos suspeitos e confirmados, manutenção da vacinação com fortalecimento da completude do esquema vacinal (incluindo a busca ativa de cidadãos e reforço da comunicação para aplicação da segunda dose), além de forte ação de fiscalização não só de aglomerações, mas também do cumprimento dos protocolos mínimos obrigatórios, especialmente de lotação dos estabelecimentos, em diálogo com a população e o empresariado local.*

Encaminhe-se cópia do presente para o Comitê Regional da Região Covid-19, bem como ao Gabinete de Crise para ciência.



# Boletim Regional Covid-19

Última atualização às 23/06/2021 06h26min. Data mais recente considerada: 22/06/2021

## Ijuí - R13

Região Covid-19

## Missioneira

Macrorregião de Saúde



Em Alerta desde 18/05/2021

### REGIÃO COVID-19

Casos Confirmados 26.873 Óbitos 544 Taxa de Ocupação UTI 95,9%

Incidência Acumulada 11.719,9 Taxa de Mortalidade 237,3 % Pop. Vacinada - 2ª dose 16,8%

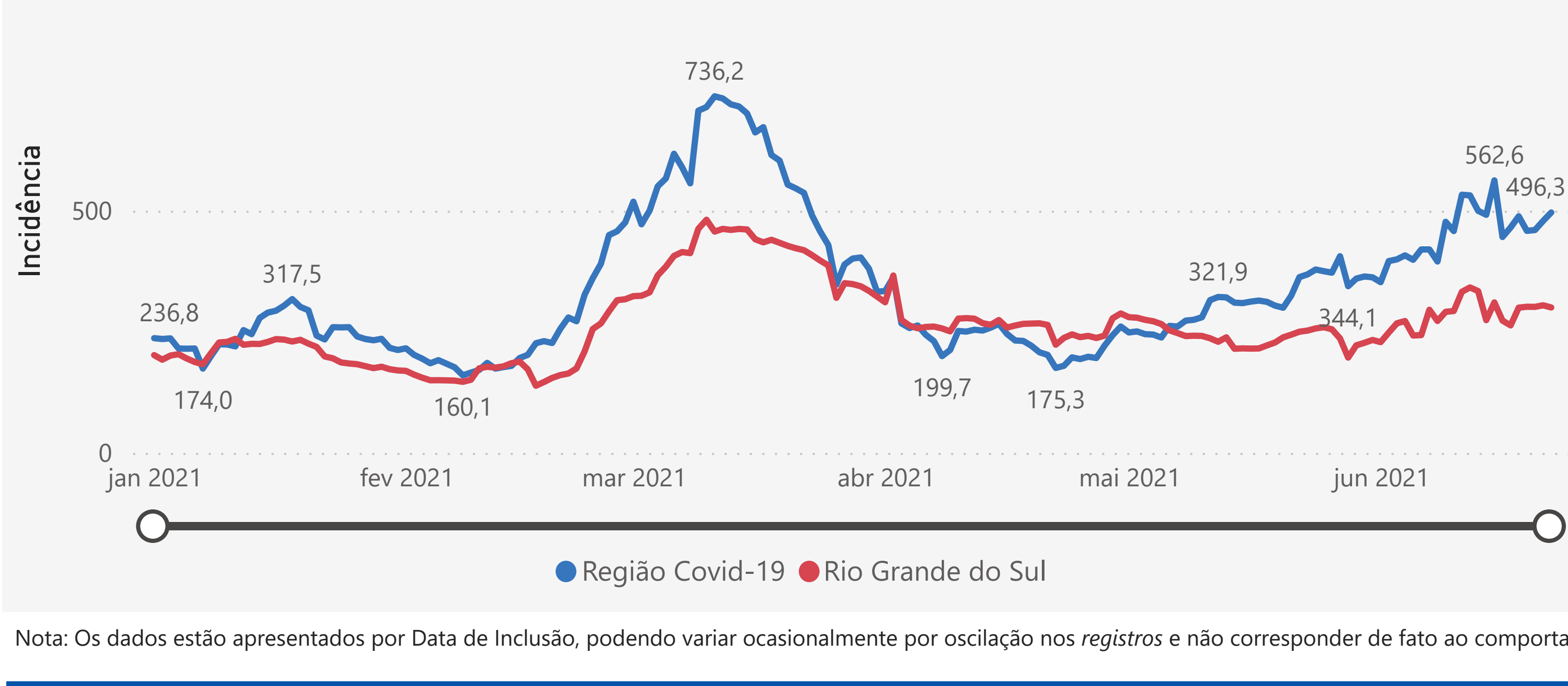
### RIO GRANDE DO SUL

Casos Confirmados 1.189.262 Óbitos 30.605 Taxa de Ocupação UTI 86,7%

Incidência Acumulada 10.453,0 Taxa de Mortalidade 269,0 % Pop. Vacinada - 2ª dose 15,3%

### CASOS CONFIRMADOS | DATA DE INCLUSÃO | POR REGIÃO COVID-19

Incidência Acum. 7 dias por 100 mil hab. - a partir de jan/2021

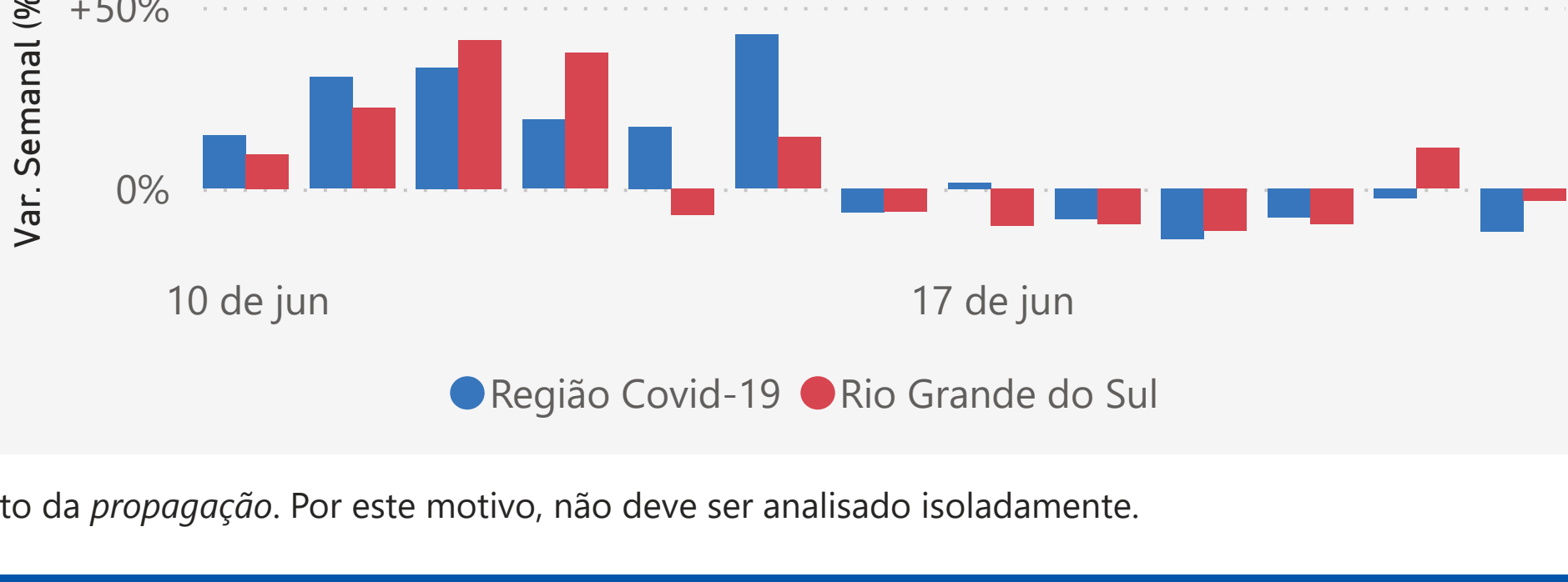


Ijuí - R13: 496,3 Incidência Acum. 7 dias por 100 mil hab., 1.138 Casos Confirmados na semana

Rio Grande do Sul: 300,2 Incidência Acum. 7 dias por 100 mil hab., 34.152 Casos Confirmados na semana

#### Varição Semanal (%) | MÉDIA MÓVEL DE CASOS

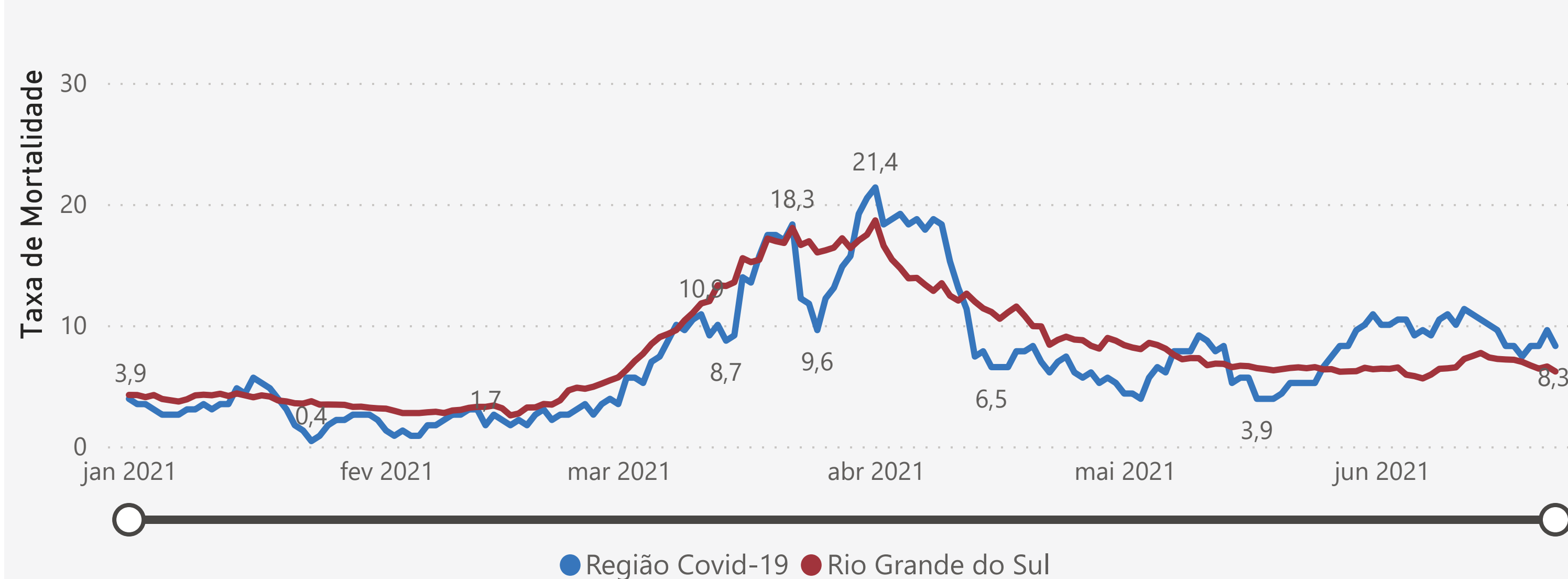
Ijuí - R13: -11,8% Rio Grande do Sul: -3,4%



Nota: Os dados estão apresentados por Data de Inclusão, podendo variar ocasionalmente por oscilação nos registros e não corresponder de fato ao comportamento da propagação. Por este motivo, não deve ser analisado isoladamente.

### ÓBITOS | DATA DE INCLUSÃO | POR REGIÃO COVID-19

Taxa de Mortalidade Acum. 7 dias por 100 mil hab. - a partir de jan/21

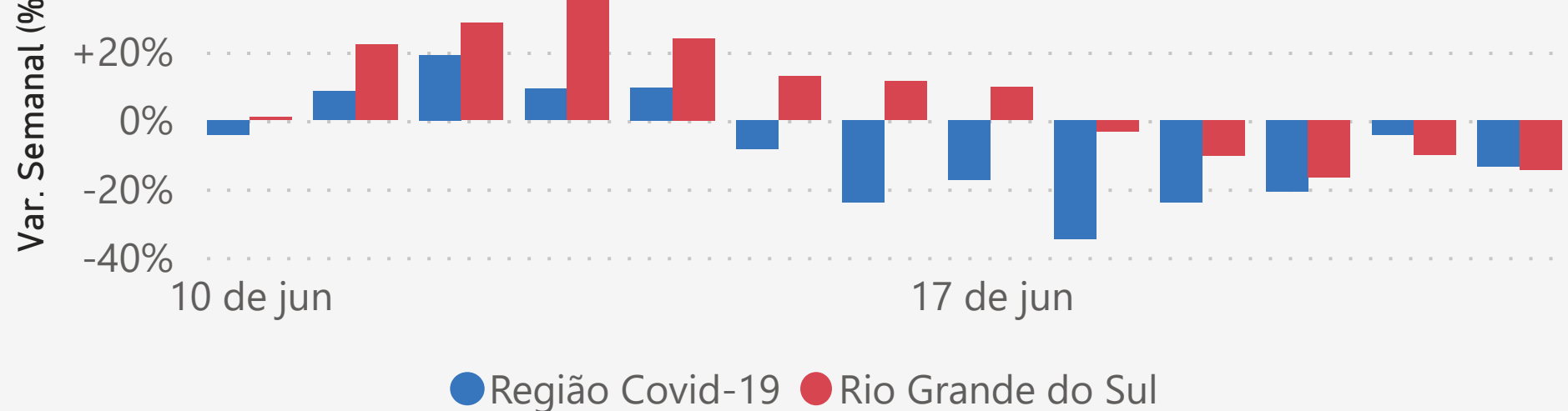


Ijuí - R13: 8,3 Tx. Mortalidade Acum. 7 dias por 100 mil hab., 19 Óbitos na semana

Rio Grande do Sul: 6,2 Tx. Mortalidade Acum. 7 Dias por 100 mil hab., 703 Óbitos na semana

#### Varição Semanal (%) | MÉDIA MÓVEL DE ÓBITOS

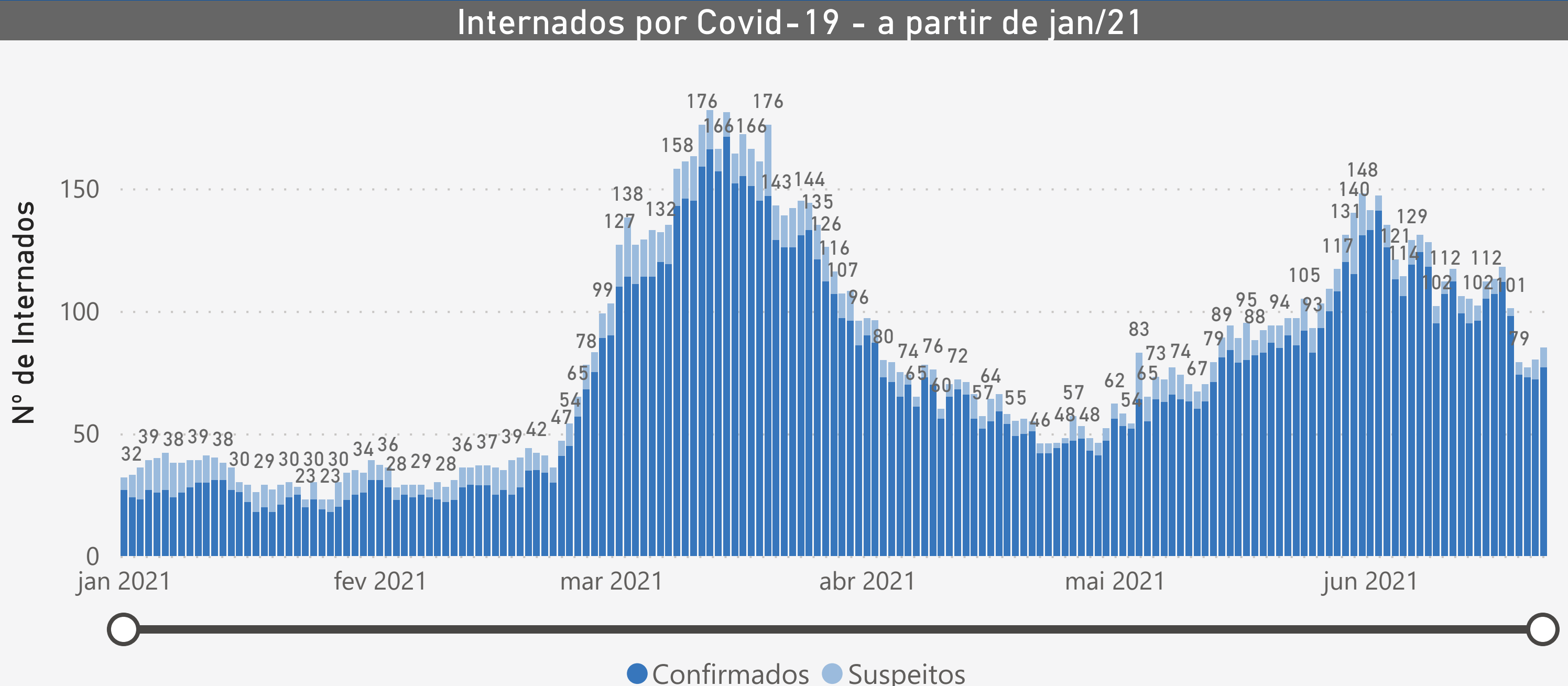
Ijuí - R13: -13,6% Rio Grande do Sul: -14,4%



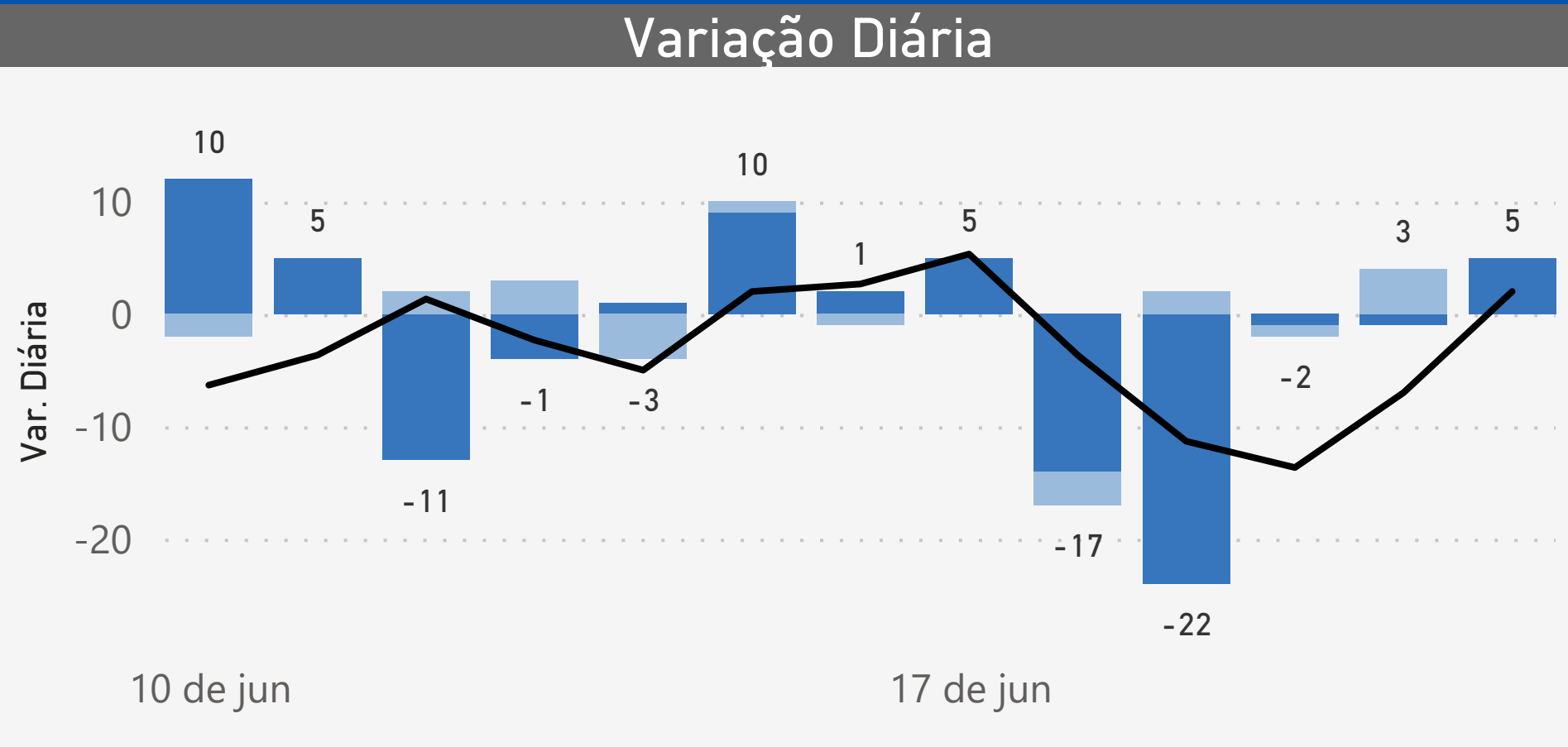
Nota: Os dados estão apresentados por Data de Inclusão, podendo variar ocasionalmente por oscilação nos registros e não corresponder de fato ao comportamento da propagação. Por este motivo, não deve ser analisado isoladamente.

### LEITOS CLÍNICOS | POR REGIÃO COVID-19

Internados por Covid-19 - a partir de jan/21



Varição Diária

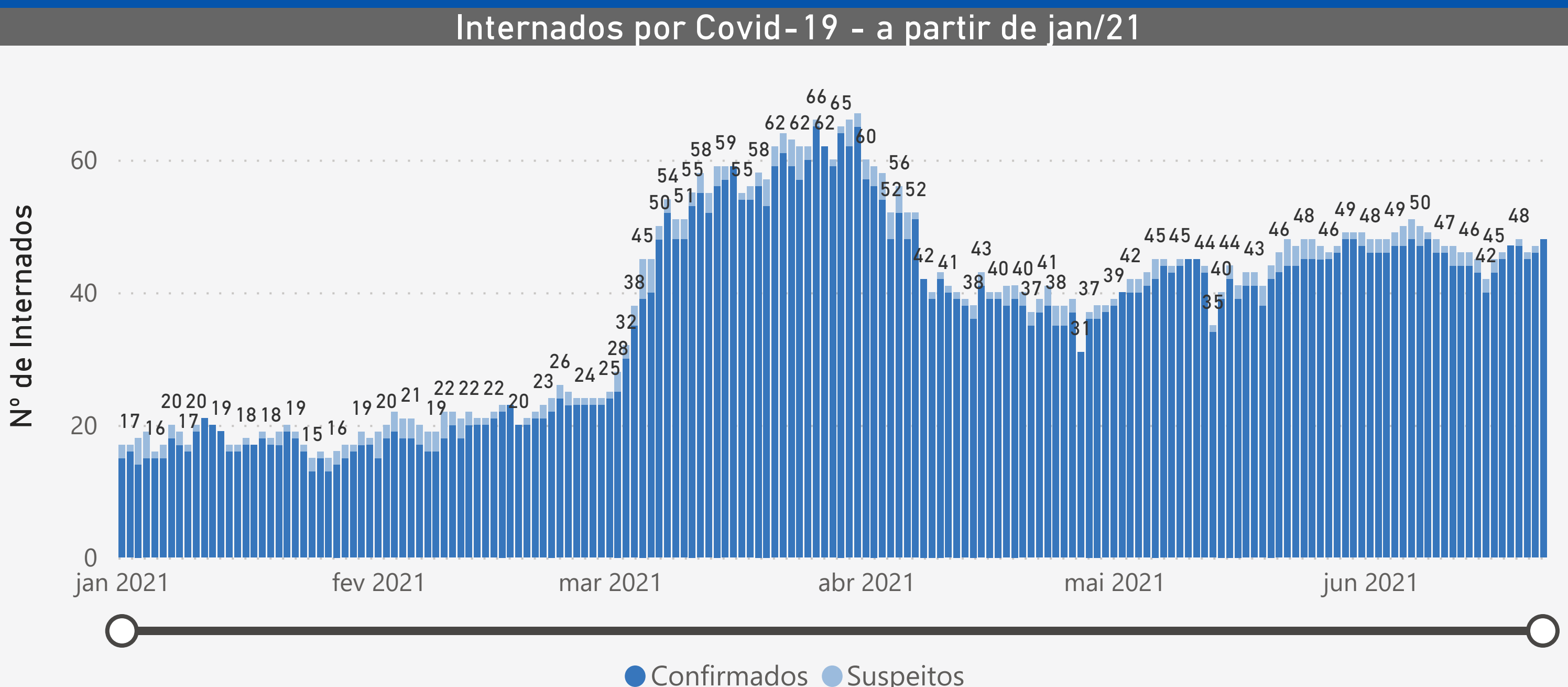


Varição acum. 7 dias | Confirmados e Suspeitos por Covid-19: -27 (Nº de Internados), -24,1% (Variação %)

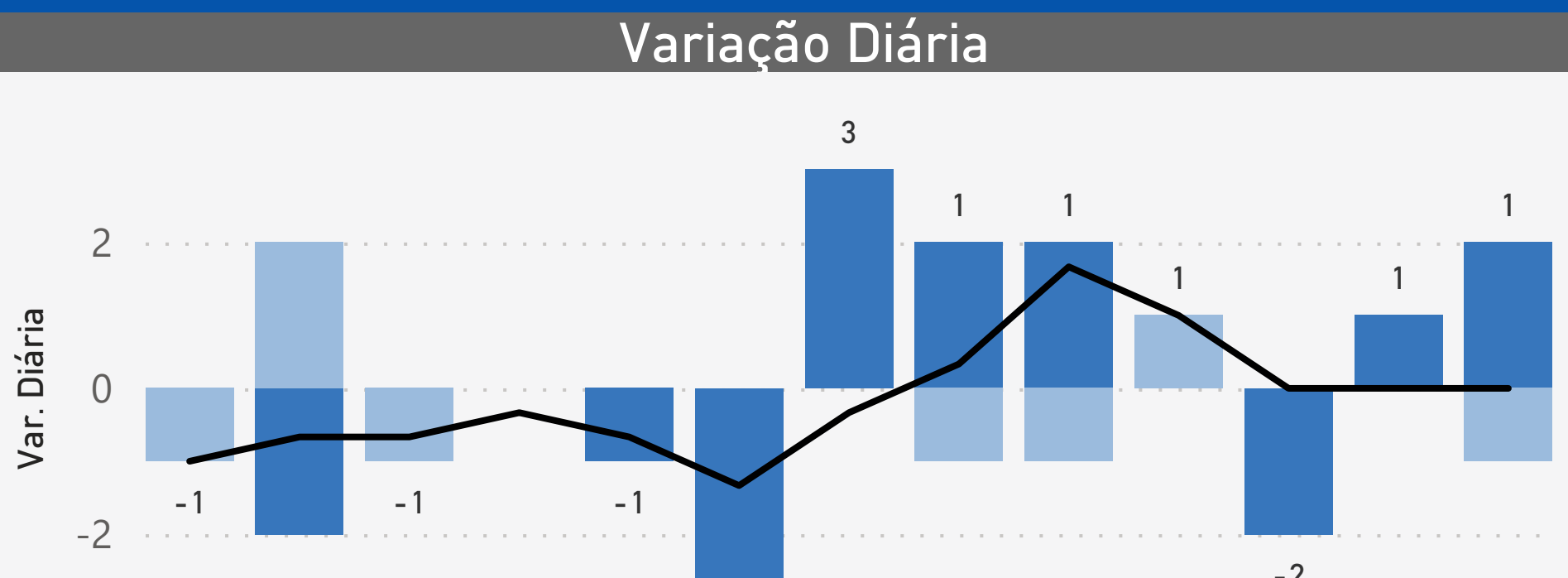
Nota: Os dados estão apresentados por Data de Inclusão, podendo variar ocasionalmente por oscilação nos registros e não corresponder de fato ao comportamento da propagação. Por este motivo, não deve ser analisado isoladamente.

### UTI | POR REGIÃO COVID-19

Internados por Covid-19 - a partir de jan/21



Varição Diária

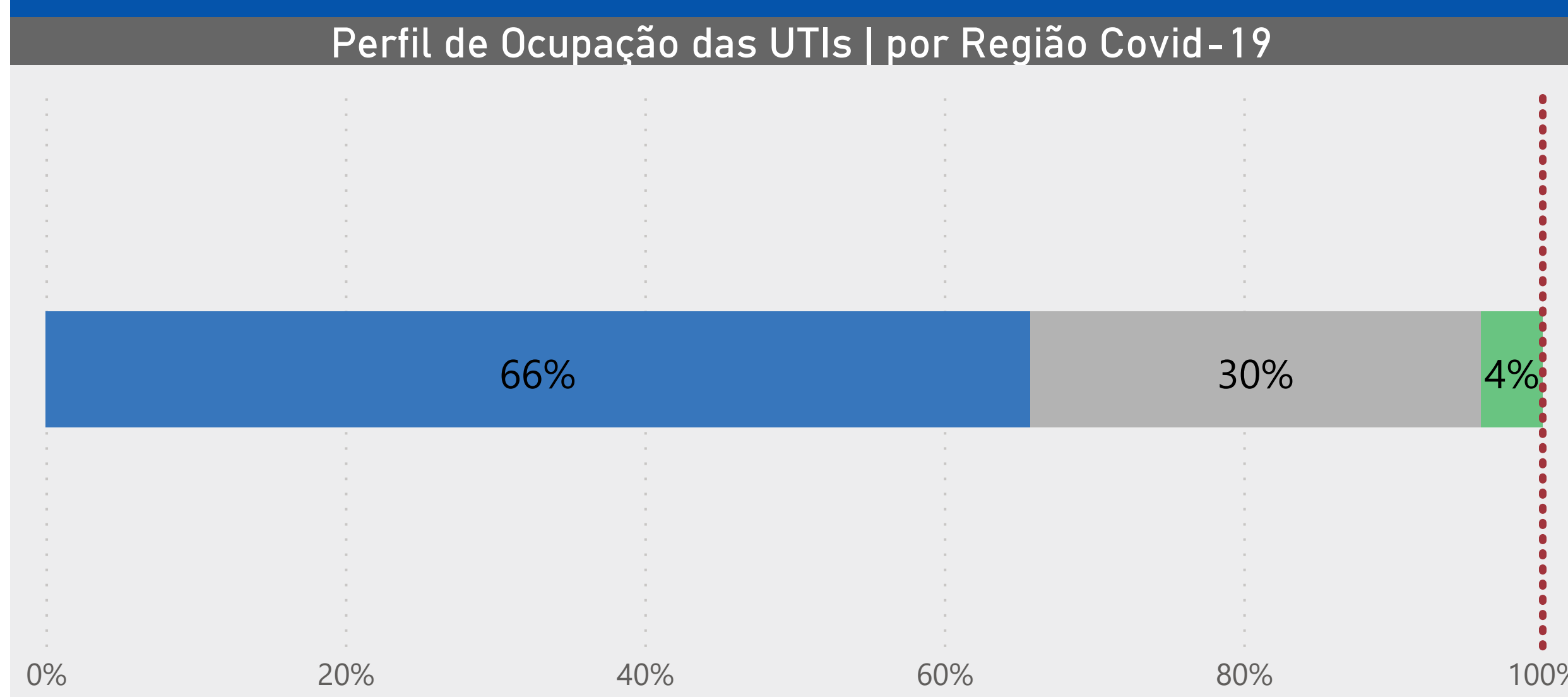


Varição acum. 7 dias | Confirmados e Suspeitos por Covid-19: +6 (Var. no Nº de Internados), +14,3% (Variação %)

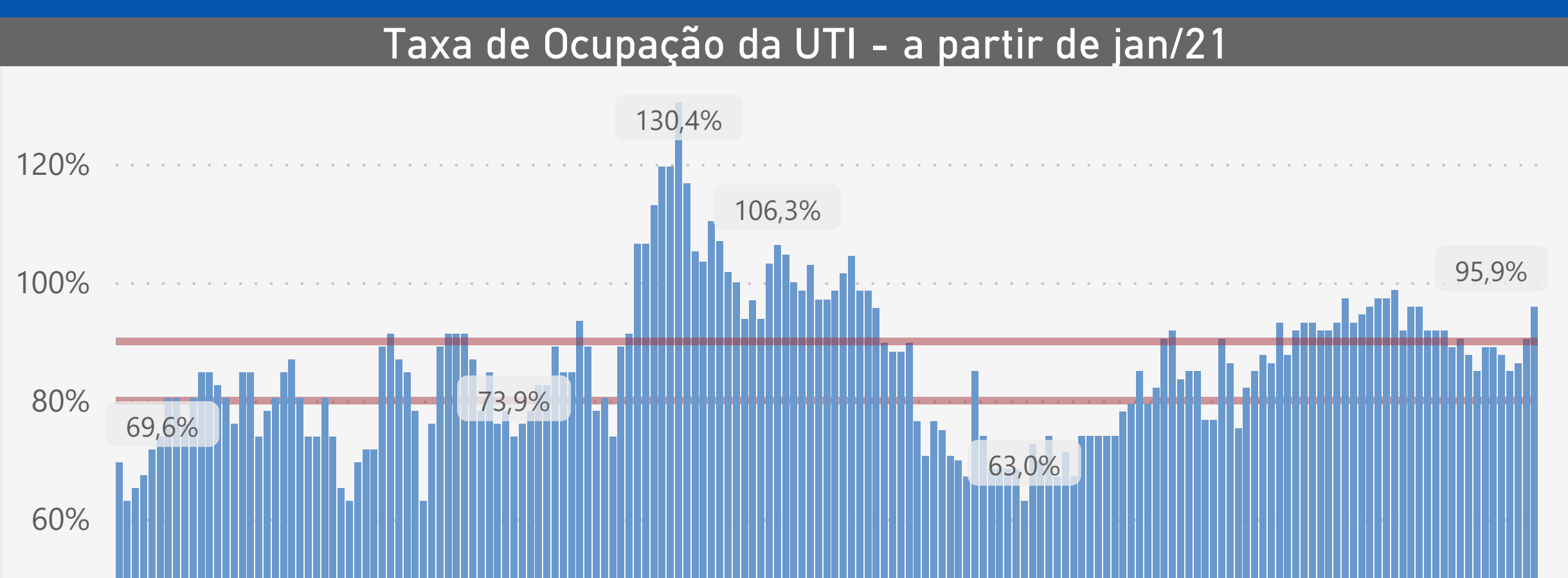
Nota: Os dados estão apresentados por Data de Inclusão, podendo variar ocasionalmente por oscilação nos registros e não corresponder de fato ao comportamento da propagação. Por este motivo, não deve ser analisado isoladamente.

### OCUPAÇÃO DAS UTIS | REGIÃO COVID-19

Perfil de Ocupação das UTIs | por Região Covid-19



Taxa de Ocupação da UTI - a partir de jan/21



Total de Leitos: 73 Leitos Ocupados: 70 Leitos Livres: 3 Taxa de Ocupação: 95,9%

#### Regiões Covid-19 | Macrorregião de Saúde

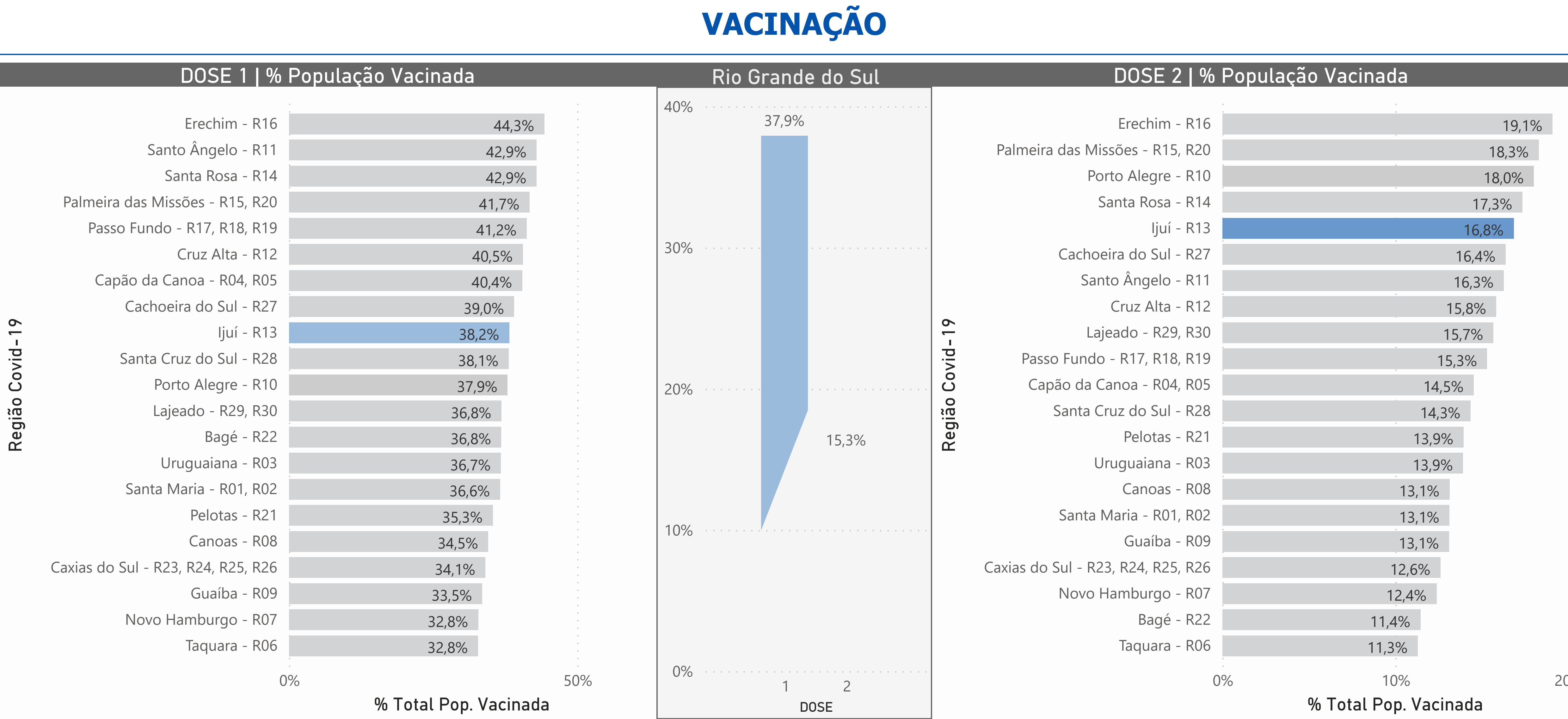
Table with 5 columns: Região Covid-19, Total de Leitos, Leitos Ocupados, Leitos Livres, Taxa de Ocupação. Lists regions like Santa Rosa - R14, Ijuí - R13, etc.

### VACINAÇÃO

DOSE 1 | % População Vacinada

Rio Grande do Sul

DOSE 2 | % População Vacinada



### REGIÕES COVID-19

PANORAMA GERAL | por Região Covid-19

Summary table with columns: Região Covid-19, População, % Total População, Total de Casos, % Total de Casos, Total de Óbitos, % Total de Óbitos, Letalidade Aparente. Lists regions from Porto Alegre - R10 to Taquara - R06.

A Letalidade Aparente é o resultado da divisão entre o Total de Óbitos e o Total de Casos Confirmados. Permite identificar quais regiões possuem menor incidência de casos, porém maior mortalidade...

### CASOS CONFIRMADOS | por Região Covid-19

Table with 4 columns: Região Covid-19, Incidência Total, Incidência Acum. 7 dias, Var. Semanal de Casos Confirmados. Lists regions from Santa Rosa - R14 to Taquara - R06.

### ÓBITOS | por Região Covid-19

Table with 4 columns: Região Covid-19, Tx. de Mortalidade, Tx. Mortalidade Acum. 7 dias, Var. Semanal Óbitos. Lists regions from Cruz Alta - R12 to Taquara - R06.

Rio Grande do Sul: 10.453,0 Incidência Total, 300,2 Incidência Acum. 7 dias, -3,4% Var. Semanal

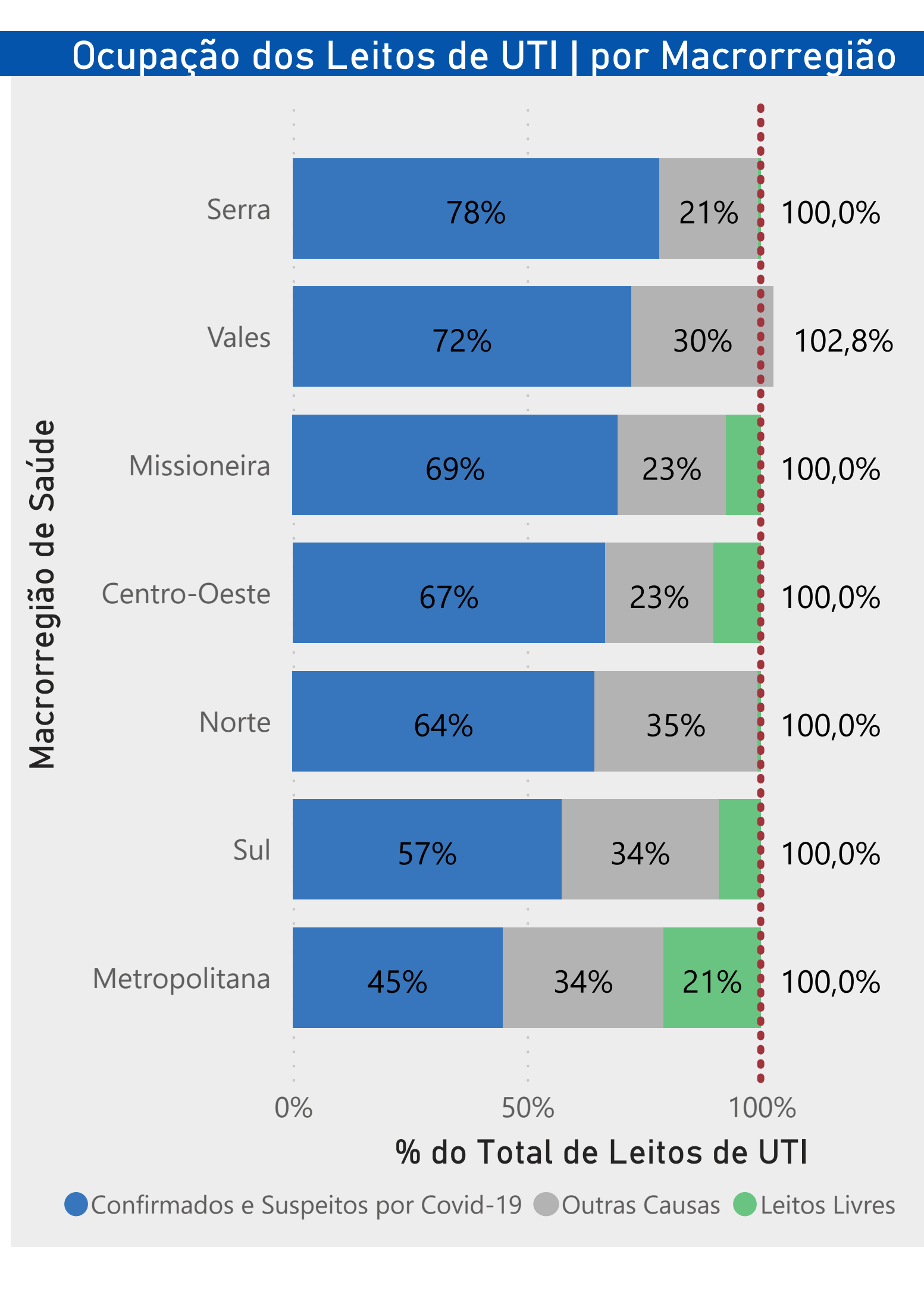
Rio Grande do Sul: 269,0 Tx. de Mortalidade, 6,2 Tx. Mortalidade Acum. 7 dias, -14,4% Var. Semanal

Nota: Os dados estão apresentados por Data de Inclusão, podendo variar ocasionalmente por oscilação nos registros e não corresponder de fato ao comportamento da propagação. Por este motivo, não deve ser analisado isoladamente.

### CAPACIDADE HOSPITALAR - UTI | por Região Covid-19

Table with 7 columns: Região Covid-19, Total de Leitos, % do Total de Leitos do RS, Internados por Covid-19, Internados por Outras Causas, Leitos Livres, Variação Semanal na Média Móvel, Taxa de Ocupação. Lists regions from Cachoeira do Sul - R27 to Total.

### Ocupação dos Leitos de UTI | por Macrorregião



Acesso a versão interativa: sistema3as.rs.gov.br/boletim-ijuí

